


РИНОК ПРАЦІ 2016



МІНІСТЕРСТВО
ЕКОНОМІЧНОГО РОЗВИТКУ
І ТОРГІВЛІ УКРАЇНИ


Лілія Бушина
Директор департаменту персоналу



2015

рік макроекономічної
стабілізації






2016

рік економічного зростання





Економічна активність працездатного населення

9 міс. 2014


63%

9 міс. 2015

62,5%

0,5%





Рівень зайнятості працездатного населення

9 міс. 2014

9 міс. 2015

0,5%

57,4%

56,9%


Найвищий

Київ – 62,3%

Найнижчий

Донецька обл. – 50,6%





Рівень безробіття (методологія МОП)

9 міс. 2014


8,9%

9 міс. 2015

9%

0,1%

Найвищий рівень безробіття - у Луганській (15,4%) та Донецькій (13,6%) областях



Рівень безробіття (методологія МОП)

ЄС



7,8%

Україна



8,6%

Греція



22,5%


Іспанія



19,2%

III квартал 2015 р.





Кількість вакансій в Україні

Грудень
2014

Грудень
2015

35,3 тис.


25,9 тис.

26,6%

145 осіб /
місце

189 осіб /
місце





Прогноз на 2016




ВВП

Кількість
зайнятого
населення

Частка
безробітних





МІНІСТЕРСТВО
ЕКОНОМІЧНОГО РОЗВИТКУ
І ТОРГІВЛІ УКРАЇНИ

