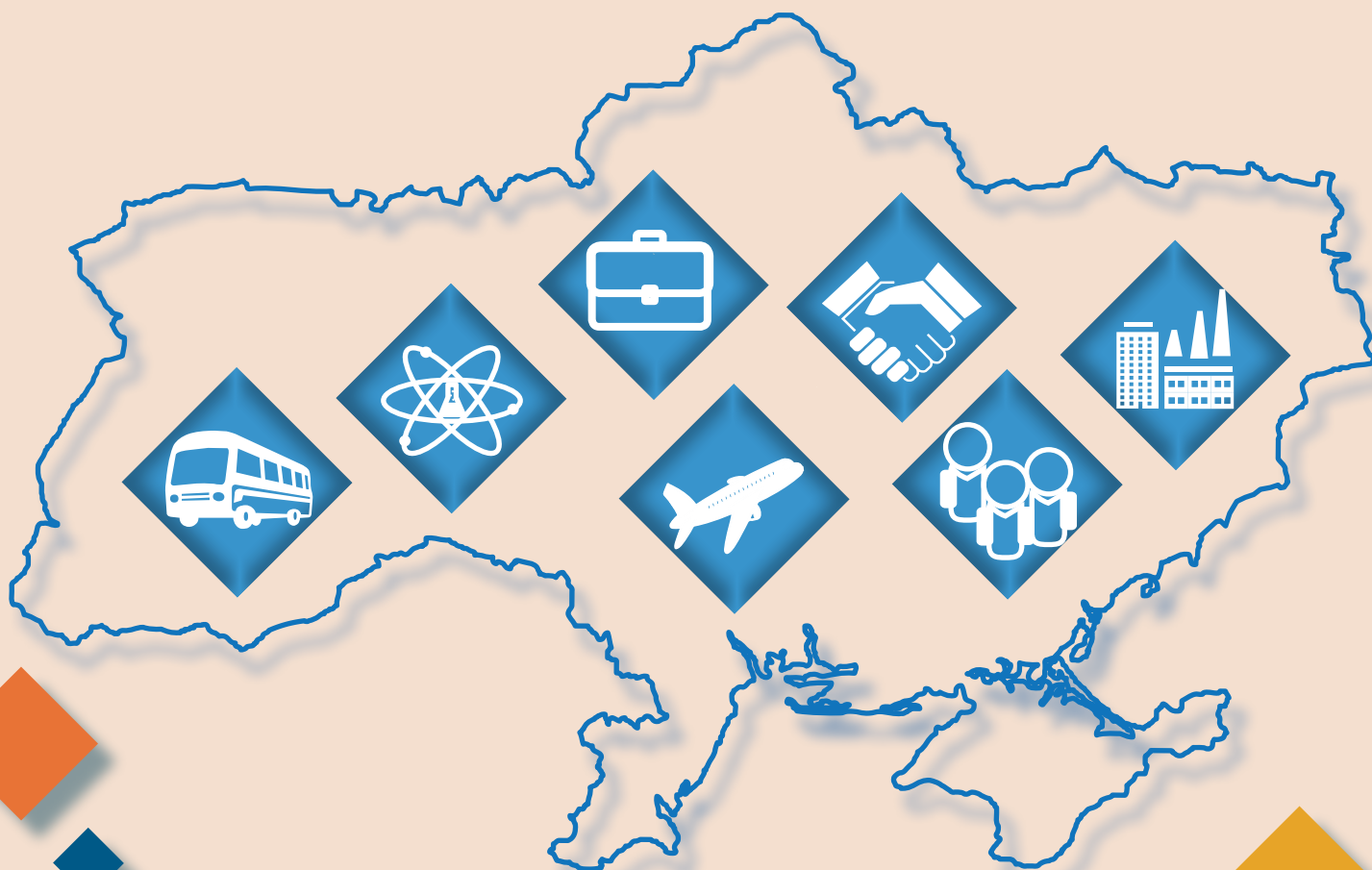


# СТАН ВИКОНАННЯ ДЕРЖАВНИХ ЦІЛЬОВИХ ПРОГРАМ\* у 2020 році



\* БЕЗ УРАХУВАННЯ ПРОГРАМ, ЯКІ МІСТЯТЬ ІНФОРМАЦІЮ, ЩО СТАНОВИТЬ ДЕРЖАВНУ ТАЄМНИЦЮ

# ПЛАНОВІ ТА ФАКТИЧНІ ПОКАЗНИКИ ДЕРЖАВНИХ ЦІЛЬОВИХ ПРОГРАМ

початок 2020 р.

звіт за 2020 р.

У 2020 році передбачалась реалізація завдань та заходів **15 ДЦП** (13 затверджено постановами Кабінету Міністрів України, 2 програми - Законами України)

**1 ДЦП** – не подано звіт про виконання *Державної цільової програми відновлення та розбудови миру у східних регіонах України*  
**4 ДЦП** – не фінансувались

**10 ДЦП**

ВИКОНАННЯ ПЛАНОВИХ ПОКАЗНИКІВ:

Планові показники обсягів фінансування



**141,9 млрд. грн.**

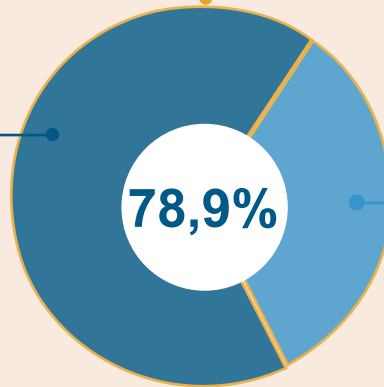
- Державний бюджет - 110,7 млрд. грн.
- Місцеві бюджети - 8 млрд. грн.
- Інші джерела - 23,2 млрд. грн.

Фактичні показники обсягів фінансування



**111,9 млрд. грн.**

- Державний бюджет - 76,9 млрд. грн. - в т.ч. - 69,4 млрд. грн. не підтверджені копіями звітів про виконання паспортів бюджетних програм
- Місцеві бюджети - 5,8 млрд. грн.
- Інші джерела - 29,2 млрд. грн.



## ПЛАНОВИЙ РОЗПОДІЛ ДЦП ПО СПРЯМОВАНІСТІ

| Кількість | Спрямованість    | Фінансування, млрд. грн. |
|-----------|------------------|--------------------------|
| 4         | Соціальні        | 12,91                    |
| 3         | Економічні       | 117,77                   |
| 5         | Екологічні       | 7,51                     |
| 1         | Оборонні         | 2,70                     |
| 1         | Науково-технічні | 0,144                    |
| 1         | Інші             | 0,839                    |

виконання планових обсягів фінансування

%

77,2

83,5

45,5

0

99,3

0

## ФАКТИЧНИЙ РОЗПОДІЛ ДЦП ПО СПРЯМОВАНІСТІ

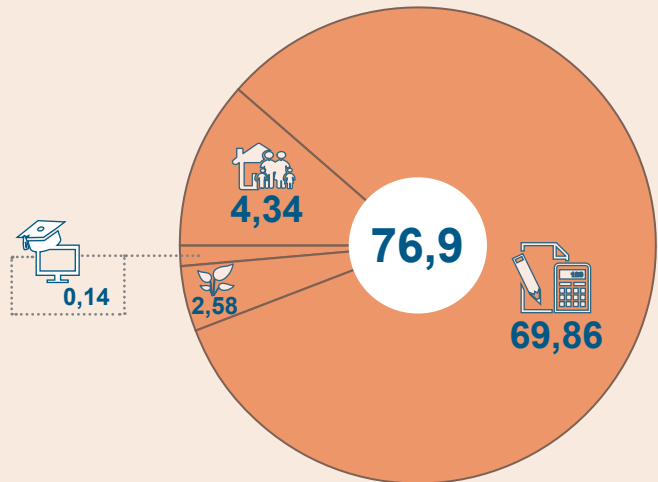
| Кількість | Спрямованість    | Фінансування, млрд. грн. | Частка від загального фінансування, % |
|-----------|------------------|--------------------------|---------------------------------------|
| 4         | Соціальні        | 9,97                     | 8,9                                   |
| 3         | Економічні       | 98,40                    | 87,9                                  |
| 2         | Екологічні       | 3,42                     | 3,1                                   |
| 0         | Оборонні         | 0,00                     | 0                                     |
| 1         | Науково-технічні | 0,143                    | 0,13                                  |
| 0         | Інші             | 0,00                     | 0                                     |

# ФАКТИЧНІ ПОКАЗНИКИ ДЕРЖАВНИХ ЦІЛЮВИХ ПРОГРАМ

ПОЄДНАННЯ ПЛАНОВИХ І ФАКТИЧНИХ ОБСЯГІВ  
ФІНАНСУВАННЯ (МЛРД. ГРН.)



ВИКОРИСТАННЯ КОШТІВ ДЕРЖАВНОГО БЮДЖЕТУ  
У 2020 РОЦІ ДЛЯ ВИКОНАННЯ ЗАХОДІВ ПРОГРАМ  
ЗА СПРЯМОВАНІСТЮ (МЛРД. ГРН.)



СТРУКТУРА ФАКТИЧНО ЗАЛУЧЕНИХ КОШТІВ ІЗ ДЕРЖАВНОГО БЮДЖЕТУ  
У ОБСЯЗІ 69,4 МЛРД. ГРН., ЯКІ НЕ ПІДТВЕРДЖЕНІ ФІНАНСОВИМИ ДОКУМЕНТАМИ

Державна цільова економічна програма розвитку автомобільних доріг загального користування на 2018-2022 роки

68,7  
млрд. грн.

98,9%

Державна цільова програма розвитку аеропортів на період до 2023 року


0,8  
млрд. грн.

1,2%

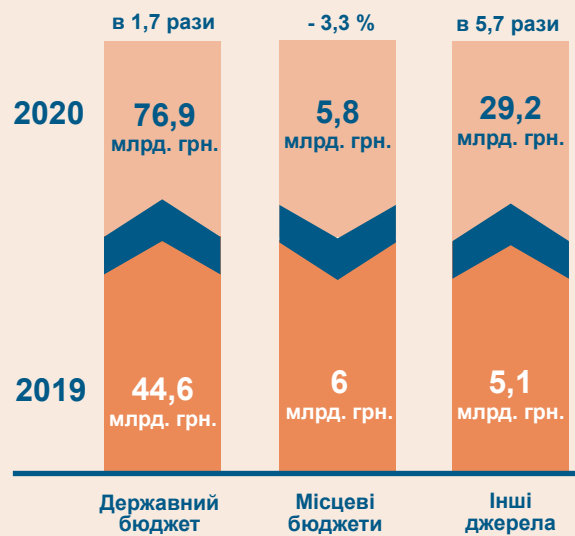
Державна цільова програма радіаційного і соціального захисту населення м. Жовті Води на 2013-2022 роки

0,006  
млрд. грн.

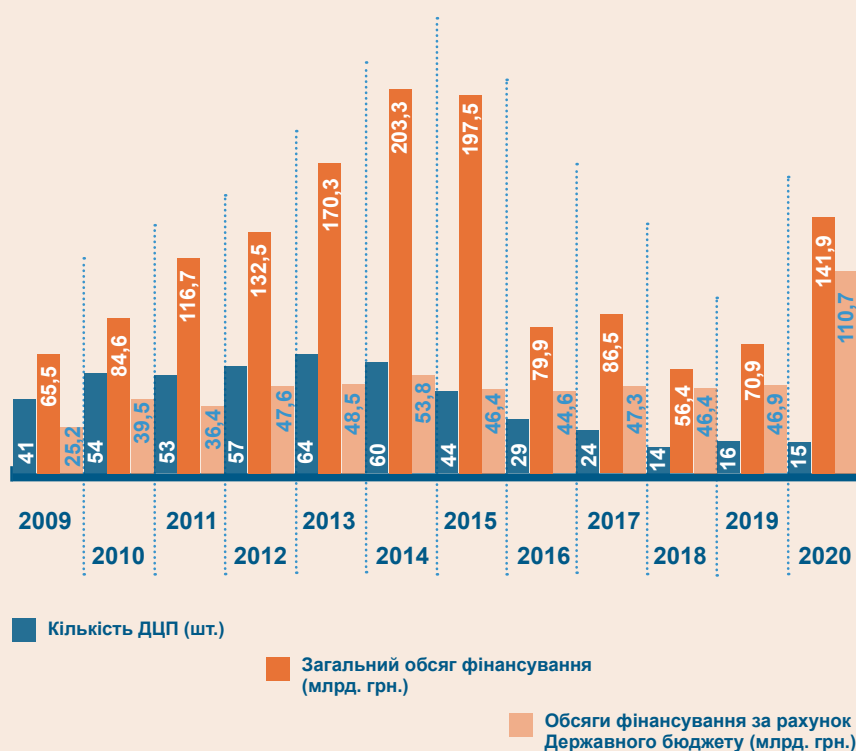
0,01%



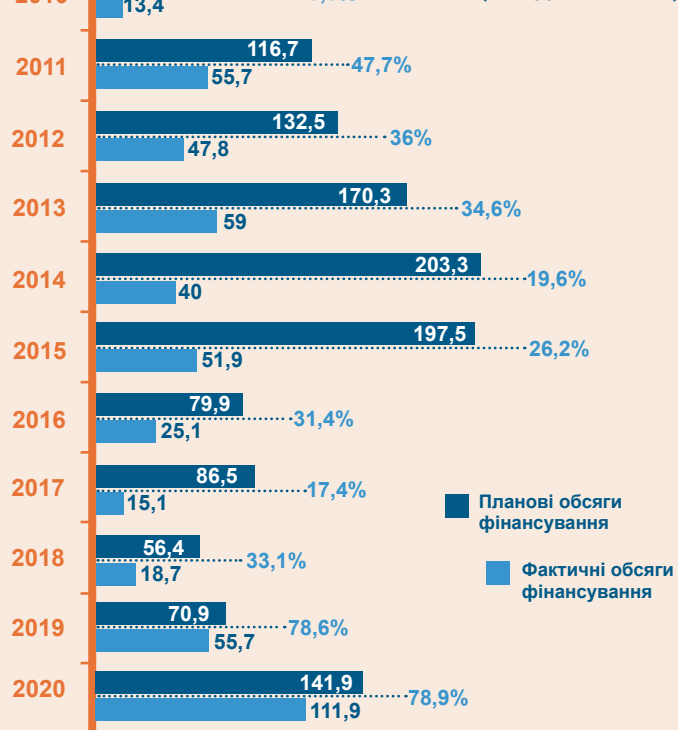
ЗМІНИ ДО 2019 РОКУ



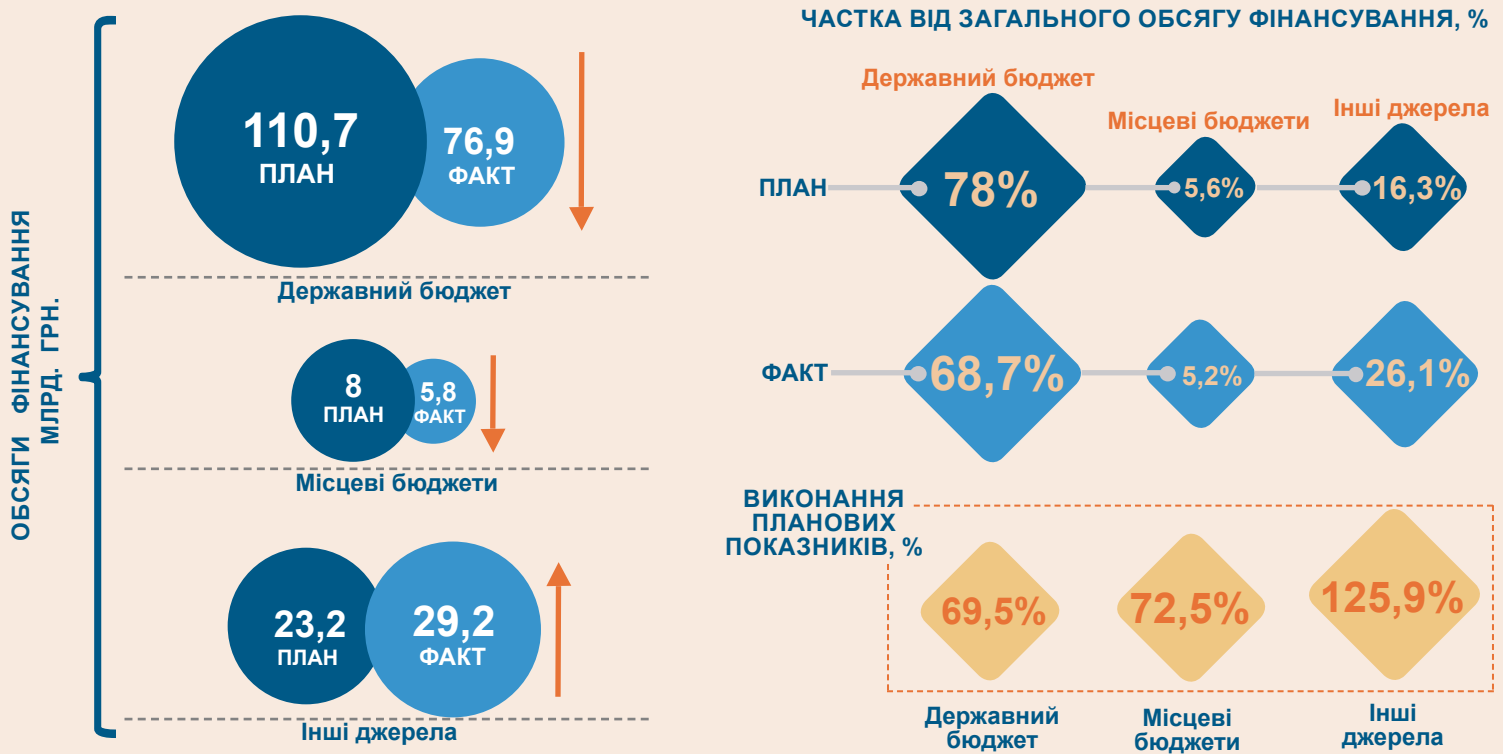
ПЛАНОВА КІЛЬКІСТЬ ДЦП ТА  
ОБСЯГИ ФІНАНСУВАННЯ  
ЗА 2009-2020 РОКИ



СПІВВІДНОШЕННЯ  
ПЛАНОВИХ ТА ФАКТИЧНИХ  
ОБСЯГІВ ФІНАНСУВАННЯ  
ДЦП ЗА 2009-2020 РОКИ  
(МЛРД. ГРН. ТА %)



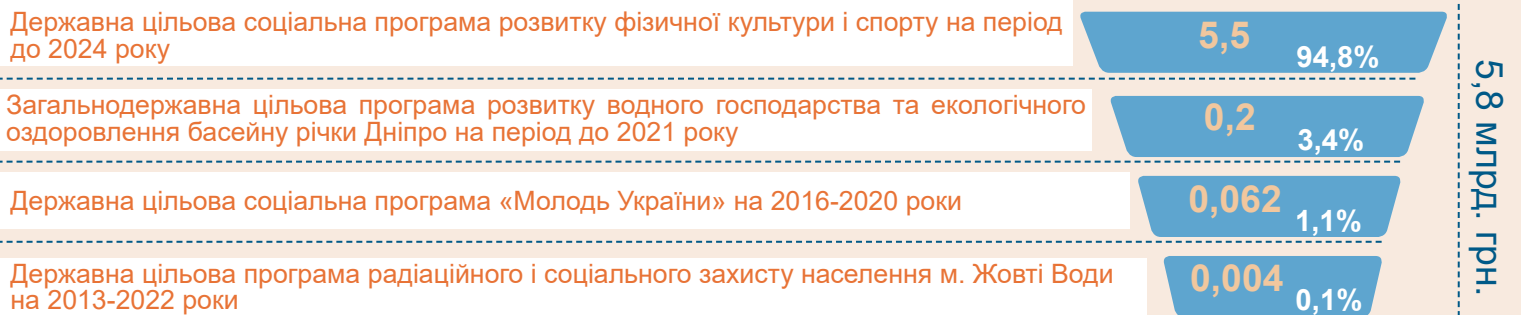
# ВИКОРИСТАННЯ КОШТІВ У 2020 РОЦІ, ПЕРЕДБАЧЕНИХ НА ВИКОНАННЯ ДЕРЖАВНИХ ЦІЛЮВИХ ПРОГРАМ



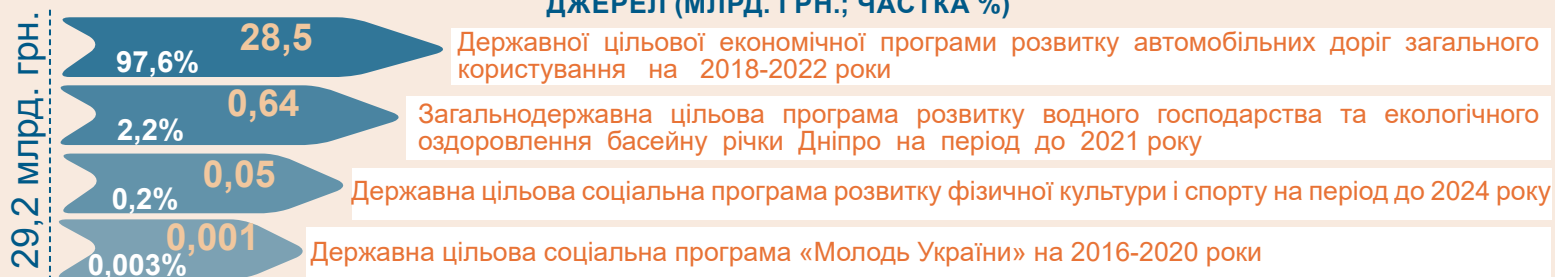
## СТРУКТУРА ФІНАНСУВАННЯ НАЙБІЛЬШИХ ДЦП У 2020 РОЦІ ЗА РАХУНОК КОШТІВ ДЕРЖАВНОГО БЮДЖЕТУ, (МЛРД. ГРН.; ЧАСТКА %)



## СТРУКТУРА ФІНАНСУВАННЯ НАЙБІЛЬШИХ ДЦП У 2020 РОЦІ ЗА РАХУНОК КОШТІВ МІСЦЕВИХ БЮДЖЕТІВ, (МЛРД. ГРН.; ЧАСТКА %)



## СТРУКТУРА ФІНАНСУВАННЯ НАЙБІЛЬШИХ ДЦП У 2020 РОЦІ ЗА РАХУНОК КОШТІВ, ЗАЛУЧЕНИХ З ІНШИХ ДЖЕРЕЛ (МЛРД. ГРН.; ЧАСТКА %)



# ДЕРЖАВНІ ЗАМОВНИКИ ДЕРЖАВНИХ ЦІЛЬОВИХ ПРОГРАМ ТА ДЖЕРЕЛА ФІНАНСУВАННЯ

# 12

## ДЕРЖАВНИХ ЗАМОВНИКІВ



| Державні замовники     | Кількість ДЦП/ фактично викон-сь | Загальний обсяг (млрд. грн.) |              | Державний бюджет (млрд. грн.) |             | Місцеві бюджети (млрд. грн.) |            | Залучення інших джерел (млрд. грн.) |             |
|------------------------|----------------------------------|------------------------------|--------------|-------------------------------|-------------|------------------------------|------------|-------------------------------------|-------------|
|                        |                                  | План                         | Факт         | План                          | Факт        | План                         | Факт       | План                                | Факт        |
| Держенергоефективності | 1                                | 0,40                         | 0,38         | 0,40                          | 0,38        | 0,00                         | 0,00       | 0,00                                | 0,00        |
| Мінінфраструктури      | 2                                | 117,37                       | 98,01        | 96,92                         | 69,48       | 0,47                         | 0,00       | 19,99                               | 28,53       |
| МОН                    | 1                                | 0,144                        | 0,143        | 0,144                         | 0,143       | 0,00                         | 0,00       | 0,00                                | 0,00        |
| Мінмолодьспорт         | 2                                | 9,57                         | 8,08         | 3,75                          | 2,45        | 5,70                         | 5,57       | 0,122                               | 0,051       |
| Мінсоцполітики         | 1                                | 2,83                         | 1,67         | 2,83                          | 1,67        | 0,00                         | 0,00       | 0,00                                | 0,00        |
| Мінветеранів           | 1                                | 0,51                         | 0,21         | 0,20                          | 0,21        | 0,31                         | 0,00       | 0,001                               | 0,00        |
| Мінрегіон              | 1/0                              | 1,16                         | -*           | 0,33                          | -*          | 0,00                         | 0,00       | 0,83                                | -*          |
| Міненерго              | 1/0                              | 0,04                         | -*           | 0,04                          | -*          | 0,00                         | 0,00       | 0,00                                | 0,00        |
| ДКА                    | 1/0                              | 0,04                         | -*           | 0,04                          | -*          | 0,00                         | 0,00       | 0,00                                | 0,00        |
| Дніпропетровська ОДА   | 1                                | 0,017                        | 0,011        | 0,017                         | 0,006       | 0,00                         | 0,005      | 0,00                                | 0,00        |
| Міноборони             | 1/0                              | 2,70                         | -*           | 2,70                          | -*          | 0,00                         | 0,00       | 0,00                                | 0,00        |
| Міндовкілля            | 1                                | 6,26                         | 3,41         | 2,82                          | 2,58        | 1,35                         | 0,18       | 2,09                                | 0,65        |
| Мінреінтеграції        | 1/1**                            | 0,84                         | -            | 0,50                          | -           | 0,15                         | -          | 0,19                                | -           |
| <b>УСЬОГО</b>          | <b>15/10</b>                     | <b>141,9</b>                 | <b>111,9</b> | <b>110,7</b>                  | <b>76,9</b> | <b>8,0</b>                   | <b>5,8</b> | <b>23,2</b>                         | <b>29,2</b> |

\* не фінансувалися

\*\* звіт не подано

## СТАН ВРАХУВАННЯ ДЕРЖАВНИМИ ЗАМОВНИКАМИ ПРОПОЗИЦІЙ МІНЕКОНОМРОЗВИТКУ ЗА РЕЗУЛЬТАТАМИ МОНІТОРИНГІВ ПОПЕРЕДНІХ РОКІВ:



ПРОДОВЖУЄТЬСЯ ПРАКТИКА ІГНОРУВАННЯ ДЕРЖАВНИМИ ЗАМОВНИКАМИ НЕОБХІДНОСТІ ВИКОНАННЯ ПОЛОЖЕНЬ ЗАКОНОДАВТВА У СФЕРІ РОЗРОБЛЕННЯ ТА ВИКОНАННЯ ДЦП

НЕ ЗАБЕЗПЕЧЕНА ПІДГОТОВКА ПРОЕКТІВ НОРМАТИВНО-ПРАВОВИХ АКТІВ ЩОДО ВНЕСЕННЯ ЗМІН ДО ПРОГРАМ В ЧАСТИНІ УТОЧНЕННЯ РЕЗУЛЬТАТИВНИХ ПОКАЗНИКІВ, ОБСЯГІВ ФІНАНСУВАННЯ ЗАВДАНЬ І ЗАХОДІВ, СТРОКІВ ЇХ ВИКОНАННЯ З УРАХУВАННЯМ ФАКТИЧНИХ ОБСЯГІВ ФІНАНСУВАННЯ ТА ДОСЯГНУТИХ РЕЗУЛЬТАТІВ

ДЕРЖАВНИМИ ЗАМОВНИКАМИ НЕ РОЗРОБЛЕНА МЕТОДИКА ОЦІНКИ ЕФЕКТИВНОСТІ ВИКОНАННЯ ДЕРЖАВНИХ ЦІЛЬОВИХ ПРОГРАМ, З УРАХУВАННЯМ ЇХ СПЕЦИФІКИ ТА КІНЦЕВИХ РЕЗУЛЬТАТІВ

### ВИКЛЮЧЕННЯ:

- Державна цільова соціальна програма розвитку фізичної культури і спорту на період до 2024 року
- Державна цільова соціальна програма «Молодь України» на 2016-2020 роки

### ВИКЛЮЧЕННЯ:

- Державна цільова економічна програма розвитку автомобільних доріг загального користування на 2018-2022 роки
- Державна цільова соціальна програма розвитку фізичної культури і спорту на період до 2024 року
- Державна цільова соціальна програма «Молодь України» на 2016-2020 роки

# АНАЛІЗ ВИКОНАННЯ ДЕРЖАВНИМИ ЗАМОВНИКАМИ У 2020 РОЦІ ДЕРЖАВНИХ ЦІЛЮВИХ ПРОГРАМ



## КОМПЛЕКС СИСТЕМНИХ НЕДОЛІКІВ ВИКОНАННЯ ДЕРЖАВНИХ ЦІЛЮВИХ ПРОГРАМ

Державні цільові програми так і не стали дієвим та ефективним інструментом розв'язання найважливіших проблем розвитку держави, окремих галузей економіки або адміністративно-територіальних одиниць. Вони виконують роль «формального документу з декларацією про наміри щось зробити».

В рамках планування та використання коштів державного бюджету не дотримуються в повному обсязі принципа пріоритетності вирішення проблеми. Питання досягнення програмних цілей - не є основним при розподіленні бюджетних коштів.

Прогнозні обсяги фінансових ресурсів програми, у тому числі коштів державного бюджету, не узгоджуються з реальними можливостями їх фінансування.


Всупереч вимогам пункту 29 Порядку майже всі програми не містять методики оцінки ефективності її виконання, що повинна бути розроблена державним замовником з урахуванням специфіки програми та кінцевих результатів.

З боку державних замовників має місце формальний підхід до виконання вимог чинного законодавства у сфері розроблення та виконання державних цільових програм.

Незадовільне звітування державних замовників: недотримання строків подання, інформація подається не в повному обсязі та не за всіма виконавцями.

Відсутня можливість для здійснення контролю з боку громадськості (п. 40 Порядку - державний замовник організує розміщення на своєму веб-сайті інформації про хід виконання програми).





**МАТЕРІАЛ ПІДГОТОВЛЕНО  
ДЕПАРТАМЕНТОМ  
СТРАТЕГІЧНОГО ПЛАНУВАННЯ  
ТА МАКРОЕКОНОМІЧНОГО  
ПРОГНОЗУВАННЯ**

**ТЕЛЕФОН ДЛЯ ДОВІДОК:  
(044) 200-47-73 (3053)**

**© МІНІСТЕРСТВО РОЗВИТКУ ЕКОНОМІКИ, ТОРГІВЛІ ТА СІЛЬСЬКОГО  
ГОСПОДАРСТВА УКРАЇНИ, 2021**