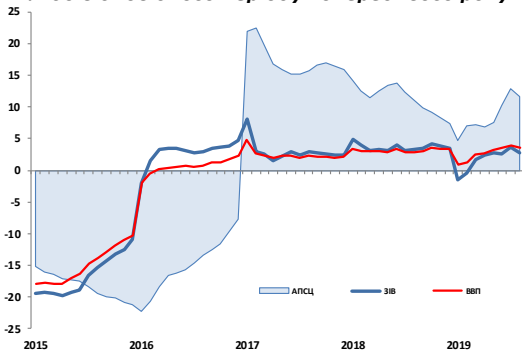


# ЗІВ<sup>1</sup> 8'19: продовження зростання

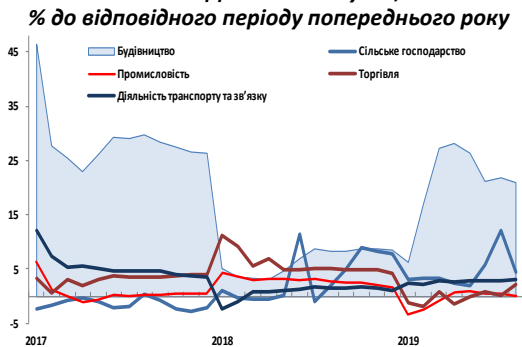
Рис. 1. Динаміка ЗІВ, ВВП та АПЦ, % до відповідного періоду попереднього року



АПЦ – агрегований показник світових цін, що враховує динаміку світових цін кукурудзу, пшеницю, добрива, залізну руду та базові метали.

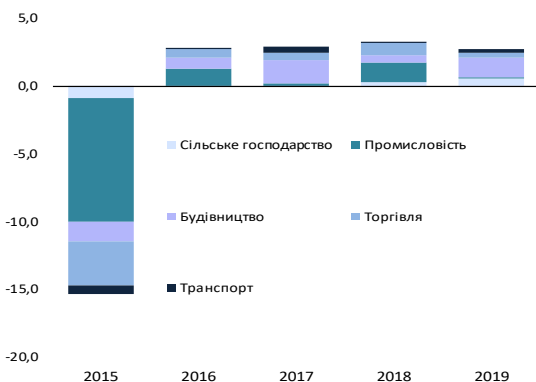
Джерело. Держстат, Світовий Банк, розрахунки Мінекономіки.

Рис. 2. Динаміка галузей, % до відповідного періоду попереднього року



Джерело. Держстат, розрахунки Мінекономіки.

Рис. 3. Внески галузей у формуванні ЗІВ\* за січень-серпень 2015-2019 рр., у в. п.



Джерело. Держстат, розрахунки Мінекономіки.

Табл. 1. Зміна обсягів виробництва та внески до ЗІВ за основними видами виробничої діяльності у 2018-2019рр., % до відповідного періоду попереднього року

ВЕД	Зміни обсягів виробництва, % до відп. періоду			Внесок до ЗІВ, в. п.		
	8м 2018	7м 2019	8м 2019	8м 2018	7м 2019	8м 2019
Будівництво	8,3	21,8	20,8	0,5	1,5	1,45
Сільське господарство	2,0	12,0	4,4	0,3	1,7	0,6
Транспорт*	1,5	2,9	3,0	0,1	0,3	0,27
Промисловість	2,8	0,4	0,1	1,5	0,2	0,1
Торгівля*	5,0	0,2	2,2	0,9	0,03	0,38
<b>ЗІВ*</b>	<b>3,3</b>	<b>3,7</b>	<b>2,8</b>	<b>X</b>	<b>X</b>	<b>X</b>

\*розрахунки Мінекономіки з урахуванням оперативної інформації Держстату щодо показників обороту оптової та роздрібно торгівлі, а також обсягів вантажо- та пасажирообороту.  
Джерело. Держстат, розрахунки Мінекономіки.

**Коментар для ЗМІ: «У січні-серпні 2019р. зростання зведеного індексу виробництва товарів та послуг за основними видами економічної діяльності (ЗІВ) становило 2,8% (↑ на 3,7% за 7 міс. 2019р., ↑ 3,3% за 8 міс. 2018р.) за рахунок збільшення виробництва всіх без винятку агрегованих видів економічної діяльності (з найбільшим внеском до зростання будівництва та сільського господарства). Зростання ВВП за 8 міс. 2019р. орієнтовно оцінюється на рівні 3,6% [+/-0,2]».**

## Опис загальної ситуації:

Зростання ЗІВ у січні-серпні 2019р. підтримано:

**будівельною сферою** з урахуванням інвестиційної активності сектору нефінансових корпорацій (проведення ремонтних та будівельних робіт на виробничих підприємствах) та сектору загальнодержавного управління (проведення ремонтних робіт на об'єктах транспортної інфраструктури, що фінансується з бюджетів);

**агропромисловим комплексом** завдяки вищій урожайності окремих озимих та ранніх с/г культур (зернових та соняшнику) та більших площ збору порівняно з минулим роком у рослинництві та продовженню розвитку у сфері тваринництва – птахівництва та покращення ситуації у свинарстві;

**сферою транспорту** переважно за рахунок високої ділової активності окремих підприємств-користувачів послугами автомобільного транспорту (зокрема окремих підприємств промисловості та АПК) та розвитку авіаційної галузі (для задоволення попиту з боку населення);

**роздрібним сегментом внутрішнього ринку** (стрімкий розвиток в умовах зростаючої купівельної спроможності підтриманої високими споживчими настроями домогосподарств на тлі подальшого збільшення соціальних стандартів, реальної заробітної плати, споживчого кредитування та помірної цінової динаміки).

**У промисловому виробництві** за 8 міс. відбулося незначне зростання обсягів виробництва (0,1%) зважаючи на дію специфічних факторів (зокрема зупинка виробничих об'єктів на капітальні ремонти або заміну обладнання) та певні складнощі у виробничій діяльності (зокрема, продовження дії заборони РФ на ввезення окремих видів машинобудівної продукції українського походження).

Водночас **в оптовій торгівлі** продовжується падіння обсягів в умовах низького попиту з боку окремих промислових виробників та зменшення показника ланковості перепродажу товарів, що загалом є позитивним явищем для кінцевого споживача.

## Основні чинники:

### Позитивні:

**↑ інвестиційного попиту, яке стимулює розвиток будівництва** (↑ обсягів будівництва нежитлових будівель на 33,8% (п/п) за 8 міс. та інженерних споруд – на 23,9% відповідно), зокрема на об'єктах транспортної інфраструктури на фоні **↑ капітальних видатків бюджету** (на 17,2% (п/п) за 8 міс. 2019 р.);

**стабільно високий зовнішній попит на продукцію птахівництва**, що сприяв збільшенню виробництва в даній сфері, та **покращення ситуації у свинарстві** (↓ випадків АЧС та поліпшення генофонду стада за рахунок ↑ імпорту живих свиней); **нарощування кількості робіт з інтенсифікації видобутку енергоносіїв** (вугілля, нафти та газу) на діючій ресурсній базі, що обумовило збільшення їх видобутку;

**сприятлива цінова кон'юнктура на окремих світових товарних ринках** (за даними Світового банку за 8 міс. (п/п) світові ціни на залізну руду ↑ на 38,8%, добрива – на 8,6%, кукурудза – на 4% та ↓ середні ціни на природний газ у країнах ЄС – на 33% порівняно зі ↑ на 35,2% за 8 міс. 2018р.);

**збільшення реальної заробітної плати** (на 9,5% (п/п) за 8 міс. 2019р.) на тлі помірних цін на внутрішньому ринку (ІЦЦ за 8 міс. 2019р. ↑ на 9% (п/п), 11,7% за 8 міс. 2018р.); **суттєве ↑ споживчих настроїв домогосподарств (ІСН)** (за даними агенції Info Sapiens у серпні 2019р. ІСН ↑ на 35,3 п. порівняно з серпнем 2018р. і досягнув нового пікового значення за роки спостереження – 95,6).

### Негативні:

**продовження дії заборони РФ на ввезення окремих видів машинобудівної продукції українського походження** (наприкінці 2018р.); збереження логістичних проблем; висока конкуренція з боку іноземних аналогів.

**Очікування:** Очікується, що темп зростання ЗІВ буде на рівні даних зафіксованих за підсумками 8 міс., що з одного боку підтримуватиметься збереженням високого інвестиційного попиту, активізації діяльності окремих підприємств промисловості, підвищенням платоспроможності населення, а з іншого дещо стримуватиметься отриманням меншого врожаю окремих с/г культур, що знівелює покращення очікувань щодо ↑ обсягів врожаю зернових та позитивний вплив подальшого розвитку тваринництва.

**Ризики:** ескалація військового конфлікту на сході України, погіршення кон'юнктури на зовнішніх ринках, посилення девальваційних й інфляційних тенденцій, загострення логістичних проблем, несприятливі погодні умови для збирання окремих с/г культур.

<sup>1</sup> Зведений індекс виробництва товарів та послуг за основними видами економічної діяльності (ЗІВ) відображає динаміку діяльності виробничої сфери національної економіки у відповідному періоді. ЗІВ розраховується на базі звітних даних по індексах фізичного обсягу виробництва ВЕД "Сільське господарство", ВЕД "Промисловість", ВЕД "Будівництво", ВЕД "Транспорт" та ВЕД "Оптова та роздрібно торгівля". Зважаючи на те, що виробнича сфера в обсязі ВВП займає близько 55%, ЗІВ має тісний кореляційний зв'язок з динамікою ВВП. Тому, оціночний показник ВВП розраховується, виходячи з ретроспективної кореляційної залежності між ЗІВ та ВВП.

<sup>2</sup> Орієнтовний розрахунок Мінекономіки.