



МІНІСТЕРСТВО  
ЕКОНОМІЧНОГО РОЗВИТКУ  
І ТОРГІВЛІ УКРАЇНИ

# Сфера публічних закупівель

III квартал 2017 р.

Цей звіт підготовлено з метою оцінки стану сфери публічних закупівель у III кварталі 2017 року.

Звіт складається з двох розділів, що містять інформацію про основні показники системи, які досліджувались в розрізі лотів та важливі події розвитку сфери публічних закупівель, які відбулись у звітному періоді\*.

*\* В звіт увійшли всі процедури публічних закупівель за лотами, які були завершені у III кв. 2017 року;*

*Допороги – допорогова закупівля, звіт про укладений договір;*

*Надпороги – відкриті торги, відкриті торги з публікацією англійською мовою, переговорна процедура, переговорна процедура для потреб оборони*

## Кількість укладених договорів

197 833

## Економія

7 553 781 381,37 грн

## Вартість договорів

134,5 млрд грн

## % економії

6,22%

### Укладені договори за процедурами закупівель

Допорогова закупівля	42 615	10 478 964 546,13 грн
Звітування про укладені договори	129 687	18 128 511 040,38 грн
Переговорна процедура	5 195	31 782 226 405,00 грн
Відкриті торги	17 763	27 141 541 866,87 грн
Відкриті торги із публікацією англійською мовою	1 794	43 934 997 305,18 грн
Переговорна процедура (для потреб оборони)	778	3 067 810 628,94 грн

### Ключові показники

	Допороги	Надпороги
Кількість оголошених процедур закупівель (лотів)	196 289	46 798
Кількість завершених процедур закупівель (лотів)	172 302	25 531
Кількість укладених договорів про закупівлю	172 302	25 531
Вартість укладених договорів по завершеним процедурам закупівель (млрд грн)	28,61	105,89
Кількість відмінених процедур закупівель замовником	4 343	3 105
Очікувана вартість відмінених процедур закупівель (млрд грн)	4,73	16,27
Кількість процедур закупівель, які визнані такими, що не відбулись	18 593	18 891
Очікувана вартість процедур закупівель, що не відбулись (млрд грн)	2,22	29,66
Кількість унікальних учасників процедури закупівлі	14 964	15 624
Кількість цінкових пропозицій на торги	88 664	54 665
Середня кількість пропозицій на торги	2,08	2,69
Кількість відхилень тендерних пропозицій, дискваліфікацій	7 879	6 833
Кількість вимог і скарг до процедур закупівель	3 350	3 562
Економія за завершеними лотами (млрд грн)	2,76	4,80
	допорогова закупівля	
Відсоток економії бюджетних коштів	20,81 %	6,07 %

Як і в попередньому кварталі, серед усіх процедур публічних закупівель, провідну позицію займає звітування замовником про укладений договір.

За результатами III кварталу було завершено 197 833 лоти закупівлі з очікуваною вартістю 121 455 994 502,2 грн, що на 4 570 лотів менше за кількістю та майже на 2,8 млрд грн за сумою очікуваної вартості порівнюючи з II кварталом.

Цього кварталу відкритих торгів та відкритих торгів з публікацією англійською мовою було на 3 001 лот менше ніж в попередньому. Однак, їх загальна сума склала 71 076 539 172,05 грн, що склало 52,8% всіх укладених договорів цього кварталу. Найбільше замовники звітували про укладені договори - 129 687 звітів, що склало 13,48% суми договорів від загального обсягу в III кварталі.

Всього на Допороги припало 87,09% всіх лотів, та лише 12,91% на Надпороги. Проводячи аналогію з попереднім кварталом, кількість лотів на Допорогах і Надпорогах зменшилась на 2,71%. За сумою укладених договорів Надпороги мають свою частку в розмірі 78,74%, Допороги - 21,26%.

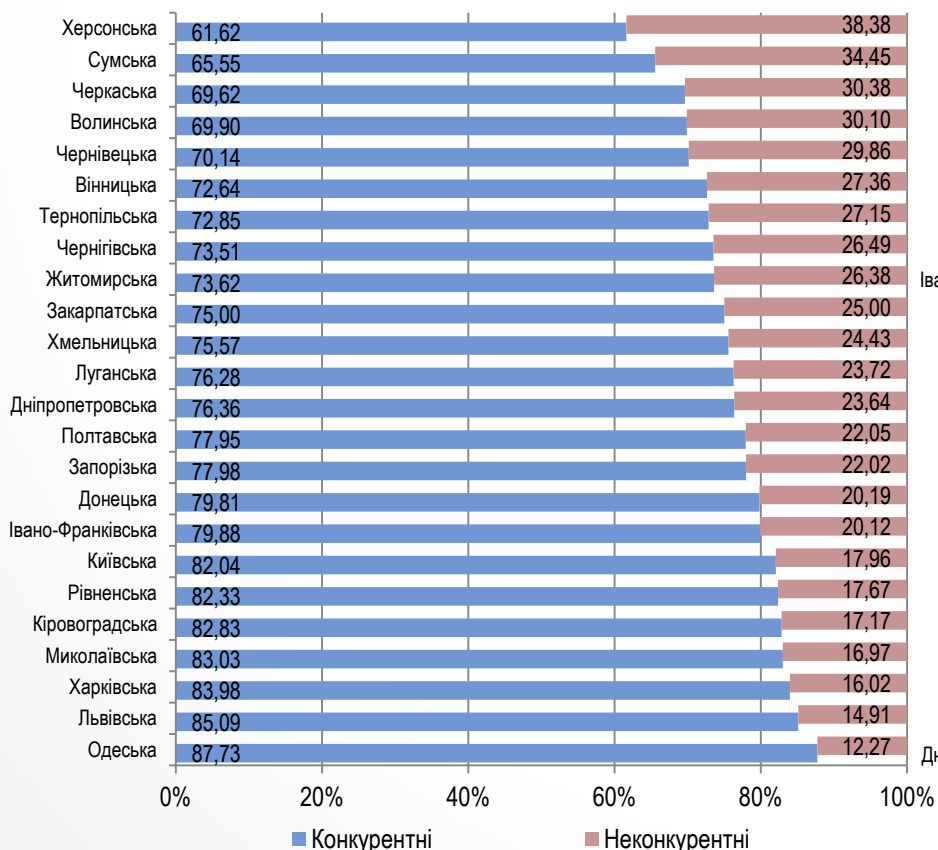
## Відсоткове співвідношення процедур:



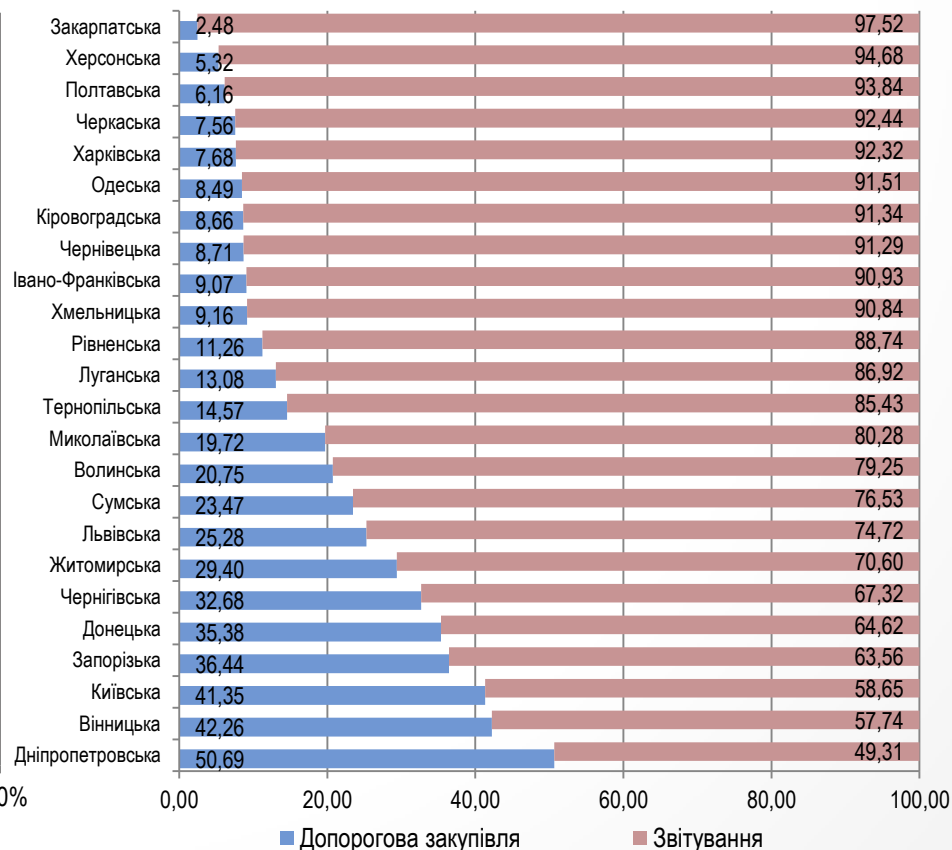
## Відсоткове співвідношення кількості процедур закупівель



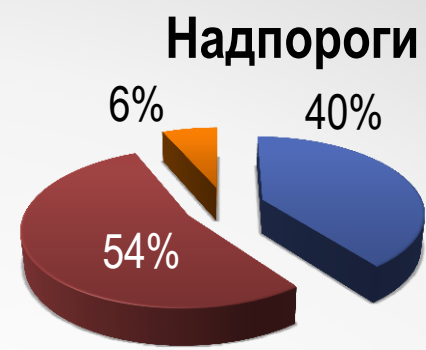
## Співвідношення конкурентних та неконкурентних процедур на регіональному рівні



## Співвідношення звітів та допорогових закупівель на регіональному рівні



Найактивнішими замовниками цього кварталу в Допорогах та Надпорогах за кількістю лотів були Київська, Дніпропетровська, Харківська та Одеська області. Частки їх процедур склали 51,96% від загальної кількості по регіонам в Надпорогах та 36,97% в Допорогах відповідно. Звітували про укладені договори 12 тис. замовників, і лише близько 4 тис. замовників провели свої закупівлі за процедурою Відкриті торги.



В III кварталі не відбулося та було скасовано 22 936 лотів на суму 6 950 880 900,32 грн на Допорогах, та 21 996 з загальною вартістю 45 932 172 048,19 грн в Надпорогах. Загалом, порівнюючи ситуацію з попереднім кварталом, відсоткове співвідношення неуспішних та скасованих процедур не зазнало суттєвих змін і коливається в межах 1%.

Найбільш поширеною причиною для відміни процедур закупівель стало подання для участі в торгах менше двох тендерних пропозицій (68%), 17% не відбулися по причині відхилення всіх тендерних пропозицій, 3,6% - у зв'язку з неможливістю усунення порушень законодавства, 2,4% - відсутність подальшої потреби.

## Економія

### Процедури закупівлі

#### Всього

Допорогова закупівля

#### Конкурентні процедури

з них: Відкриті торги

Відкриті торги із публікацією англ. мовою

Переговорна процедура (для потреб оборони)

### Економія (грн)

7 553 781 381,37

2 753 572 720,27

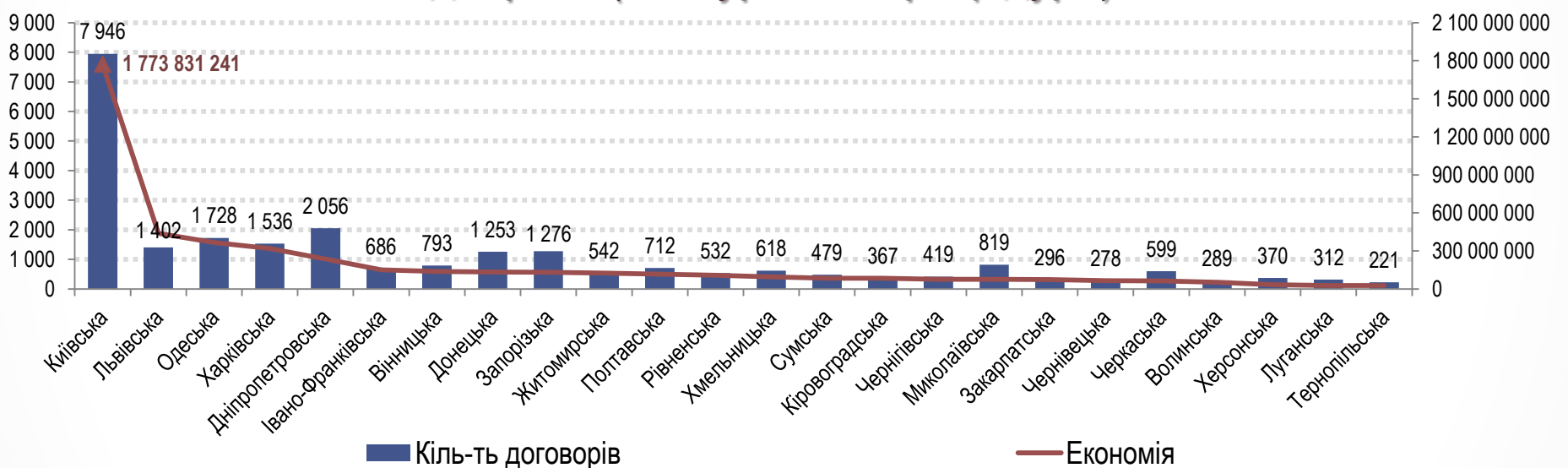
4 800 208 661,10

2 093 819 395,97

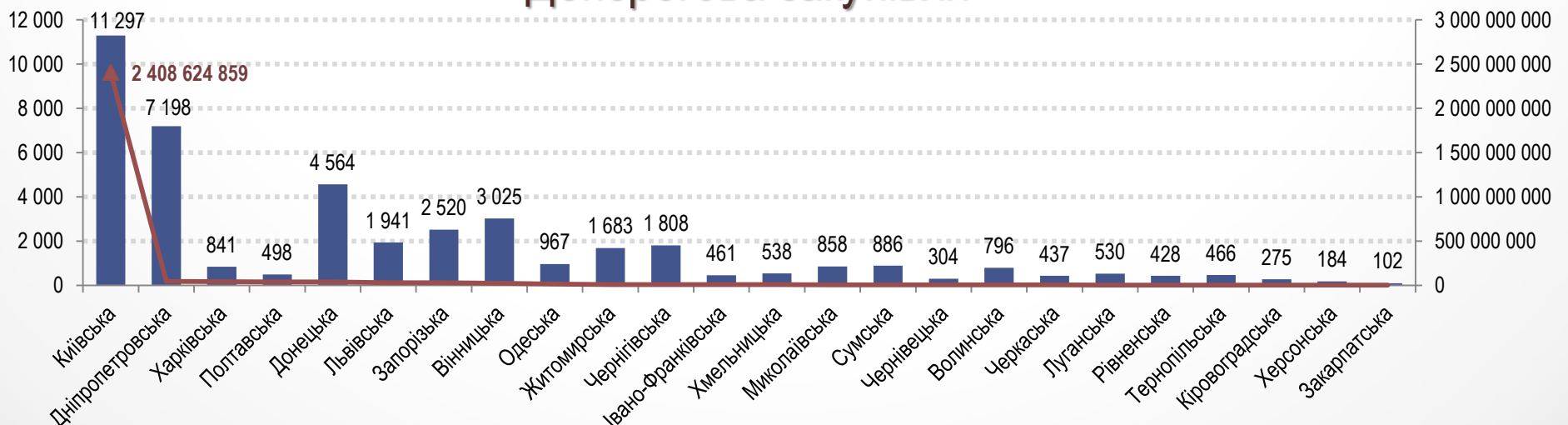
2 545 797 593,91

160 591 671,22

## Надпороги (Конкурентні процедури)



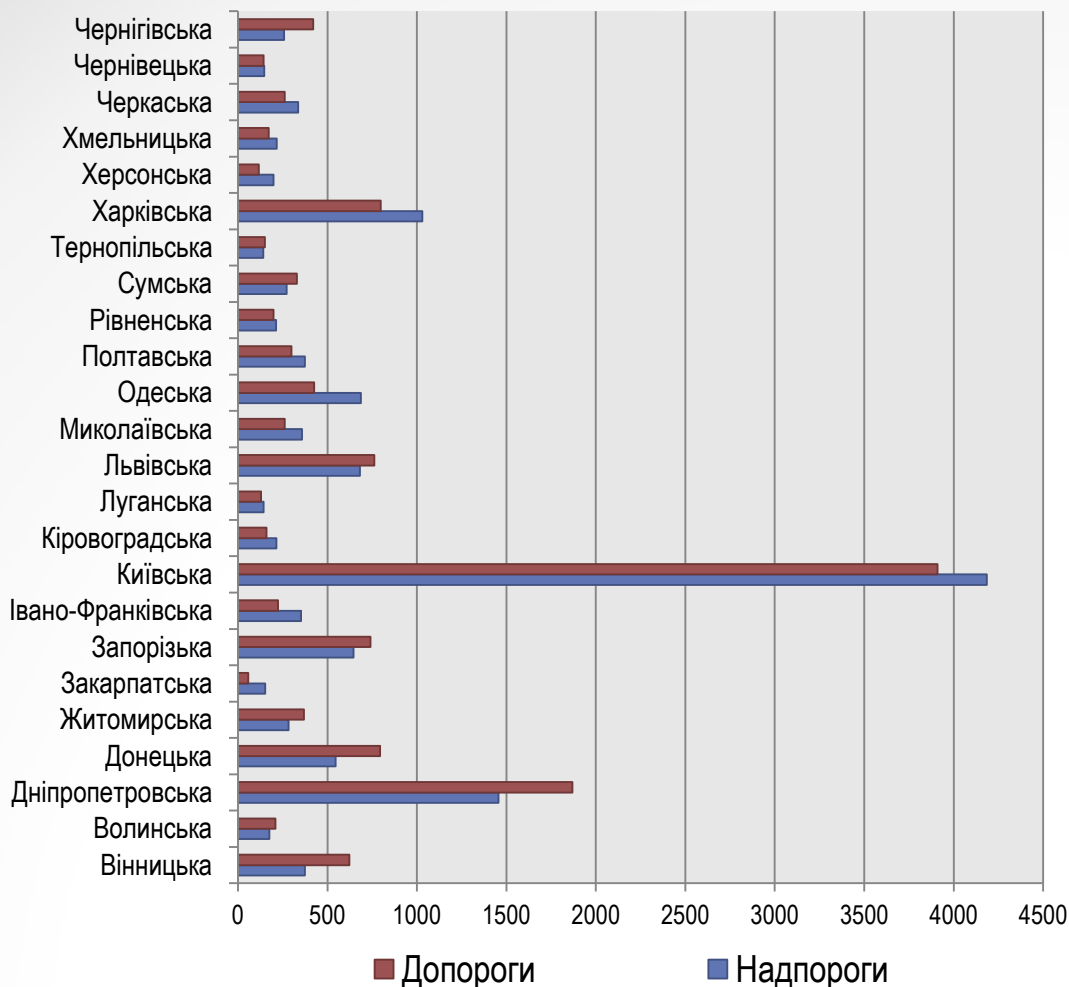
## Допорогова закупівля



Відсоток економії в III кварталі знизився з 7,53% до 6,22% і коливається від 4,95% на відкритих торгах з публікацією англійською мовою до 20,8% на процедурі допорогової закупівлі. В абсолютному відношенні економія склала близько 7 553 781 381,37 грн, що на 1 812 824 762,67 грн менше ніж в минулому кварталі. Найбільше заощадили бюджетних коштів, в обсязі 1,7 млрд грн, в закупівлях послуг пов'язаних з нафтогазовою промисловістю та 462 млн грн в закупівлях нафтопродуктів, палива, електроенергії та інших джерел енергії у місті Києві. Наступні за розміром економії у 332 млн грн визначені закупівлі будівельних робіт та поточного ремонту міста Львова.

# Учасники

## Кількість унікальних учасників за регіонами

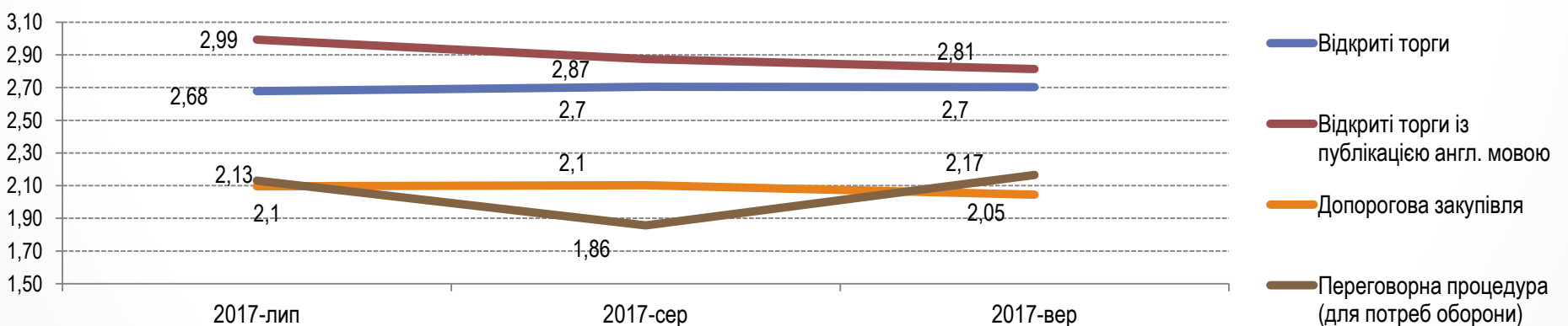


## Розподіл лотів по діапазонах сум та кількістю унікальних учасників

Розподіл лотів по діапазонах сум (грн)	Кіль-ть унікальних учасників	Кіль-ть лотів	%
<b>Всього</b>		<b>197 833</b>	
	<b>Всього</b>	<b>84 708</b>	<b>42,8%</b>
0 < <= 20 000	0 <= < 2	73 314	86,5%
	2 <= < 4	8 767	10,3%
	4 <= < 6	2 023	2,4%
	6+	604	0,7%
	<b>Всього</b>	<b>26 936</b>	<b>13,6%</b>
20 000 < <= 50 000	0 <= < 2	20 180	74,9%
	2 <= < 4	5 293	19,7%
	4 <= < 6	1 147	4,3%
	6+	316	1,2%
	<b>Всього</b>	<b>53 705</b>	<b>27,1%</b>
50 000 < <= 200 000	0 <= < 2	44 317	82,5%
	2 <= < 4	7 418	13,8%
	4 <= < 6	1 541	2,9%
	6+	429	0,8%
	<b>Всього</b>	<b>20 925</b>	<b>10,6%</b>
200 000 < <= 1 000 000	0 <= < 2	12 712	60,8%
	2 <= < 4	6 608	31,6%
	4 <= < 6	1 302	6,2%
	6+	303	1,4%
	<b>Всього</b>	<b>11 559</b>	<b>5,8%</b>
1 000 000+	0 <= < 2	4 124	35,7%
	2 <= < 4	5 867	50,8%
	4 <= < 6	1 236	10,7%
	6+	332	2,9%

В допороговій закупівлі взяло участь 14 964 унікальних учасники, в Надпорогах – 15 624 відповідно. Середня кількість пропозицій за процедурою відкритих торгів склала 2,69, в той час як на допорогових закупівлях – 2,08.

## Динаміка середньої кількості пропозицій на торги за процедурами закупівель



В III кварталі найбільше співвідношення кількості лотів з найвищим показником унікальних товарів було в таких процедурах:  
 63,4% - звітування про укладений договір,  
 22,5% - за допороговою закупівлею,  
 12,3% - по відкритим торгам.

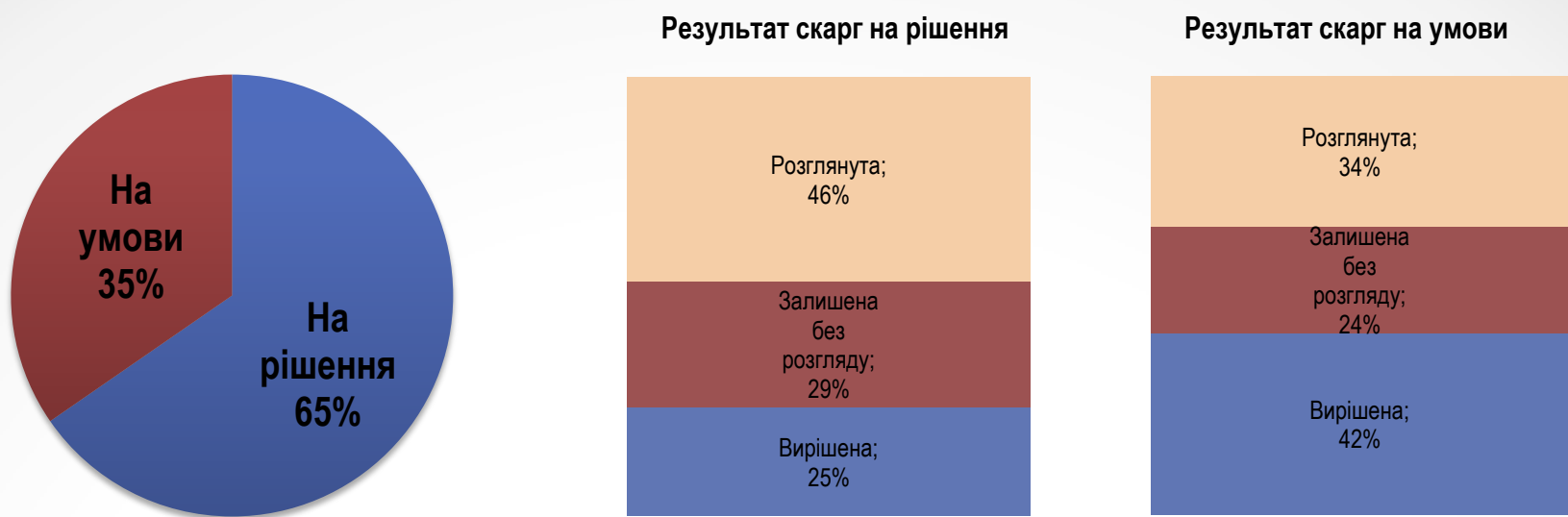
За кодом CPV:

- 19,26% - "45000000-7 Будівельні роботи та поточний ремонт",
- 8,4% - "44000000-0 Конструкції та конструкційні матеріали; допоміжна будівельна продукція (крім електроапаратури)",
- 7,67% - "15000000-8 Продукти харчування, напої, тютюн та супутня продукція",
- 6,34% - "33000000-0 Медичне обладнання, фармацевтична продукція та засоби особистої гігієни".

Загальний обсяг закупівель за цими CPV-кодами склав більше 40% всіх проведених процедур закупівель у III кварталі. Водночас, за найбільшою сумою закупівель варто відмітити будівельні роботи та поточний ремонт з загальною сумою укладених договорів 72,3 млрд грн, нафтопродукти, паливо, електроенергія та інші джерела енергії – 17,7 млрд грн, транспортне обладнання та допоміжне приладдя до нього з загальною сумою 7,8 млрд грн.

# Скарги - Надпороги

На 551 тендер з сукупною очікуваною вартістю майже 17 млрд грн серед усіх успішно завершених Надпорогових процедурах закупівель в III кварталі 451 учасником було подано 826 скарги:



Найбільша кількість скарг подана учасниками в надпорогових закупівлях

Учасники	Скарги
ТОВ МАКСМЕД ІНТЕРНЕТШНЛ	43
ТОВ "РАДІАЛ-УКРАЇНА"	26
ПРИВАТНЕ ПІДПРИЄМСТВО "ТОРГОВИЙ ДІМ МАЗ"	14
ТОВ "ТОРГОВИЙ ДІМ "ЄВРАЗІЯ"	12
ІП "АІС-ПОЛТАВА"	12

Більше чим в два рази, в порівнянні з попереднім кварталом, зменшилась кількість скарг, лєвова частка яких припадала на допорогові закупівлі. Якщо у другому кварталі на допорогах було подано 1476 скарг, то у третьому кварталі лише 176 скарг. Це пояснюється припиненням роботи Комісії з розгляду звернень на можливі порушення при здійсненні допорогових закупівель. На сьогодні функції Комісії перейшли до громадського порталу Dozorro.

## Причини використання переговорної процедури

	Кількість лотів	Очікувана вартість лотів (грн)
Закупівля творів мистецтва	239	171 812 463,30
Відсутність конкуренції	1 824	3 397 719 827,40
Замовником двічі відмінено тендер	2 657	1 990 397 981,24
Потреба здійснити додаткову закупівлю	232	1 259 298 904,52
Необхідність проведення додаткових будівельних робіт	146	653 132 147,09
Закупівля юридичних послуг	9	266 243 000,00
Нагальна потреба у здійсненні закупівлі	88	4 268 433 995,14
<b>ВСЬОГО</b>	<b>5 195</b>	<b>12 007 038 318,69</b>

У III кварталі замовники найчастіше проводили переговорну процедуру закупівлі за причиною "Замовником двічі відмінено тендер", що становить 51,1% від загальної кількості лотів в переговорній процедурі. Найбільша кількість замовників, які двічі відміняли за цією причиною тендер, зосереджена в Київській, Дніпропетровській, Донецькій та Запорізькій областях, а найменше – у Кіровоградській, Херсонській, Тернопільській, Закарпатській та Івано-Франківській областях.

Якщо розглядати за очікуваною вартістю закупівлі, то основною причиною використання переговорної процедури є "Нагальна потреба у здійсненні закупівлі" з часткою 35,5% загальної очікуваної вартості. Провели переговорну процедуру закупівлі за причиною нагальної потреби 68 замовників. Їх найбільша кількість зосереджена в Донецькій, Черкаській та Київській областях. В Донецькій області найдорожчими закупівлями з нагальною потребою були будівельні роботи та поточний ремонт, архітектурні, будівельні, інженерні та інспекційні послуги, а також нафтопродукти, паливо, електроенергія та інші джерела енергії. В Черкаській області таким закупівлями були також нафтопродукти, паливо, електроенергія та інші джерела енергії, а також одяг, взуття, сумки та аксесуари для військової частини та конструкції та конструкційні матеріали для ПАТ "Черкаське хімволокно". В Київській області закуповувалась за нагальною потребою нафтопродукти, паливо, електроенергія та інші джерела енергії, електротехнічне устаткування, апаратура, обладнання та матеріали для ТОВ «ЄВРО-РЕКОНСТРУКЦІЯ», а також охоронне, протипожежне, поліцейське та оборонне обладнання для Військового інституту телекомунікацій та інформатизації.

## Зміни до договорів

Тип причини внесення змін	ДОПОРОГИ*		НАДПОРОГИ	
	Кількість лотів	Сума договору (грн)	Кількість лотів	Сума договору (грн)
Зменшення обсягів закупівлі	523	105 502 135,96	603	2 234 815 520,66
Зміна ціни за одиницю товару	529	625 080 270,85	937	1 999 479 339,78
Покращення якості предмета закупівлі	1 519	546 518 065,95	1 723	7 875 832 263,40
Продовження строку дії договору	391	107 822 661,91	502	2 910 950 713,62
Узгоджене зменшення ціни	462	175 162 984,36	1 060	24 010 302 107,82
Зміна ціни у зв'язку із зміною ставок податків і зборів	55	11 374 962,78	16	10 066 243,73
Зміна зовнішніх показників (споживчі ціни, курси валют, регульованих тарифів і т.п.)	686	411 899 619,54	595	4 529 639 820,11
<b>ВСЬОГО ЗМІН</b>	<b>4 165</b>	<b>1 983 360 701,35</b>	<b>5 436</b>	<b>43 571 086 009,12</b>

\*Нормативно не врегульовано публікацію змін в договорах на Допорогах. Проте, замовник за власної ініціативи в системі опубліковує вказані зміни. Наявна інформація подається в цій таблиці.

Зміни, що відображені в системі, в допорогових закупівлях мають свою частку в 25% від загального обсягу підписаних договорів. В Надпорогах цей показник складає 23,32% .

Слід зазначити, що найбільше змін за кількістю процедур у Допорогах та Надпорогах було по причині “Покращення якості предмета закупівлі” з часткою у 36,5% та 31,7% відповідно до загальної кількості всіх змін. Водночас, за сукупною вартістю в Допорогах перше місце займає причина “Зміна ціни за одиницю товару” з часткою 31,52%, а в Надпорогах – “Узгоджене зменшення ціни” 55,1%.

Найбільше внесених змін в договорах з причини покращення якості предмета закупівлі були у Донецькій, Дніпропетровській та Одеській областях.

Лідерами зміни ціни за одиницю товару в договорах є Київська, Харківська та Дніпропетровська області.



Закупівля	Замовник	Сума (грн)
Паливозаправник	КП "Дніпроприродресурс" ДОР	199 999,00
Сільськогосподарські культури, продукція товарного садівництва та рослинництва	Комунальний позашкільний навчальний заклад "СПЕЦІАЛІЗОВАНА ДИТЯЧО-ЮНАЦЬКА СПОРТИВНА ШКОЛА ОЛІМПІЙСЬКОГО РЕЗЕРВУ З КІННОГО СПОРТУ" Дніпровської міської ради	199 998,15
Географічні карти	Відділ освіти Яворівської районної державної адміністрації	199 998,00
Байдарки та катамарани (34522000-2 Прогулянкові та спортивні човни)	Комунальний заклад Сумської обласної ради - обласний центр позашкільної освіти та роботи з талановитою молоддю	199 990,00
Активізація МНН: Альтерація	Комунальна 8-а міська клінічна лікарня міста Львова	199 983,00

## Тендери з найбільшою сумою закупівлі - роботи

Закупівля	Замовник	Сума (грн)
Будівництво світлофорного об'єкту по вул. Кайсарова - вул. Каменярів у Солом'янському районі м. Києва	Комунальне підприємство "Київдорсервіс"	1 497 912,42
Капітальний ремонт дорожнього покриття ділянки вулиці Крута Балка від будинку №11 до будинку №21, Соборний район, в м. Дніпро	Відділ комунального господарства Соборної районної у місті Дніпрі ради	1 496 928,00
Реконструкція ліфтів у житловому будинку за адресою: Стратегічне шосе, 2-А, під'їзди 2, 3 у Голосіївському районі м. Києва	Комунальне підприємство "Дирекція з капітального будівництва та реконструкції "Київбудреконструкція"	1 496 406,58
Виконання робіт з капітального ремонту Золоторітського скверу з боку вул. Володимирської	Комунальне підприємство по утриманню зелених насаджень Шевченківського району м. Києва	1 495 721,28
Капітальний ремонт спортивних залів та допоміжних приміщень ЗНЗ № 281 за адресою: бульв. Кольцова, 7-Б у Святошинському районі м. Києва	Управління освіти, молоді та спорту Святошинської районної в місті Києві державної адміністрації	1 494 766,80

## Учасники за з найбільшою сумою договорів

Учасник	Сума (грн)
Xinjiang Beiken Energy Engineering Co., Ltd	1 934 475 959,14
ПП КИЩЕНКО Н.О.	955 285 053,00
Croscos Integrated Drilling & Well Services Ltd	792 581 320,00
ТОВ Вікоіл ЛТД	380 615 000,00
Товариство з обмеженою відповідальністю «Промислове забезпечення «АЛЬФА-МЕТАЛЛ»	239 400 000,00

## Найактивніші учасники за кількістю договорів

Учасник	Кількість
ТОВ АЛЬЯНС ЕВОЛЮШН	1 090
ТОВ "Епіцентр К"	1 035
Товариство з обмеженою відповідальністю "Український папір"	506
ТОВ "БАДМ-Б"	499
ПП ГЛАВТОРГ	366

## Відкриті торги Тендери з найбільшою сумою закупівлі - товари

Закупівля	Замовник	Сума (грн)
Ігрове обладнання для майданчиків	Комунальне підприємство "Міська інфраструктура" Дніпровської міської ради	4 002 997,00
Візуалізаційне обладнання для потреб медицини, стоматології та ветеринарної медицини (Мобільна рентгеновська система, мобільна хірургічна рентген система типу С-дуга.)	Обласна клінічна лікарня	4 002 000,00
Саморятівник ізолюючий типу ШСС-1П або еквівалент	Державне підприємство "Львіввугілля"	3 999 466,32
Автомат токарний спеціальний з оснасткою для спеціалізованих деталей	Філія «Вінницятрансприлад» ПАТ «Українська залізниця»	3 920 000,00
Витратні матеріали для проведення гемодіалізу	Обласна комунальна установа "Чернівецька обласна клінічна лікарня"	3 889 769,93

## Тендери з найбільшою сумою закупівлі - роботи

Закупівля	Замовник	Сума (грн)
Реконструкція вул. Петра Дегтяренка на ділянці від вул. Лугової до Великої Кільцевої дороги в Оболонському районі	Комунальна корпорація "Київавтодор"	131 579 793,00
«Будівництво прибудови до середньої школи № 320 центру дитячої та юнацької творчості на вул. Будищанській, 8 у Деснянському районі м. Києва»	Комунальне підприємство з утримання та експлуатації житлового фонду спеціального призначення "Спецжитлофонд"	131 039 000,00
Капітальний ремонт Набережного шосе на ділянці від Поштової площі до моста Метро	Комунальна корпорація "Київавтодор"	124 900 000,00
Будівельні роботи по об'єкту: «Реконструкція з добудовою середньої загальноосвітньої школи №22 на Відрадном проспекті, 36-в у Солом'янському районі м. Києва»	комунальне підприємство "Солом'янка - Сервіс" Солом'янської районної в місті Києві державної адміністрації	115 996 148,99
Реконструкція проспекту Миколи Бажана у Дарницькому районі м. Києва	Комунальна корпорація "Київавтодор"	115 119 996,00

## Учасники за з найбільшою сумою договорів

Учасник	Сума (грн)
Товариство з обмеженою відповідальністю "Ангар-Будсервіс"	20 173 760 734,00
Публічне акціонерне товариство "Національна акціонерна компанія "Нафтогаз України"	10 952 570 547,51
Товариство з обмеженою відповідальністю «Онур констракціон інтернешнл»	2 893 316 849,12
ТОВ "Автомагістраль-Південь"	2 767 013 907,60
ТОВ ПБС	2 444 400 018,00

## Найактивніші учасники за кількістю договорів

Учасник	Кількість
ТОВ "БАДМ-Б"	545
Товариство з обмеженою відповідальністю "Медичний Центр "М.Т.К."	158
Товариство з обмеженою відповідальністю "Український папір"	119



Кабінетом Міністрів України 9 серпня 2017 року було прийнято постанову № 553, яка вносить зміни до Порядку функціонування електронної системи закупівель та проведення авторизації електронних майданчиків (далі – Порядок). Ці зміни удосконалюють функціонування електронної системи закупівель “PROZORRO”, зокрема конкретизуються підстави та випадки повернення плати учаснику оператором авторизованого електронного майданчика та виплат винагороди оператору авторизованого електронного майданчика адміністратором; унормовується питання щодо зміни оператора авторизованого електронного майданчика; усунуто неоднозначне тлумачення деяких положень Порядку та вирішено ряд технічних питань, які виникли під час роботи електронної системи закупівель.



Мінекономрозвитку разом з Міністерством фінансів України та Державною фіскальною службою України ведеться робота з опрацювання проекту наказу “Про затвердження Порядку взаємодії електронної системи закупівель з інформаційними системами Державної фіскальної служби України щодо обміну інформацією про відсутність або наявність заборгованості (податкового боргу) зі сплати податків, зборів, платежів, контроль за якими покладено на органи Державної фіскальної служби України, в учасника процедури закупівлі”. Цей проект наказу розроблений з метою створення можливостей перевірки відсутності підстав для відхилення пропозиції учасника процедури закупівлі відповідно до частини другої статті 17 Закону України “Про публічні закупівлі” шляхом забезпечення обміну інформацією між електронною системою закупівель “PROZORRO” та електронними сервісами Державної фіскальної служби.



Розроблено та подано на державну реєстрацію в Міністерство юстиції України проект наказу Мінекономрозвитку “Про затвердження Порядку укладання і виконання рамкових угод”, після чого розпочнеться програмування рамкових угод в електронній системі. Застосування закупівель за рамковими угодами дозволить спростити порядок проведення закупівель для замовників та учасників та зніме необхідність постійного проведення процедур закупівель для товарів та послуг, які носять циклічний характер. Завдяки застосуванню рамкових угод скорочуються часові межі проведення закупівель товарів та послуг як для замовників, так і для учасників та залишається можливим дотримання всіх основних принципів здійснення закупівель: добросовісна конкуренція серед учасників; максимальна економія та ефективність; відкритість та прозорість на всіх стадіях закупівель; недискримінація учасників; об’єктивна та неупереджена оцінка тендерних пропозицій; запобігання корупційним діям і зловживанням.



Розроблено проект спільного наказу Мінекономрозвитку та Міністерство охорони здоров’я “Про інформаційну взаємодію між Державним реєстром лікарських засобів України та електронною системою закупівель”. Інтеграція електронної системи закупівель “PROZORRO” та реєстру лікарських засобів дозволить спростити проведення замовниками та учасниками закупівлі лікарських засобів через електронну систему закупівель, зменшити корупційні зловживання під час закупівель та сприятиме конкурентному розвитку ринку лікарських засобів.



За результатами діяльності Централізованої закупівельної організації станом на кінець третього кварталу:

- передано 29 потреб у закупівлях від 18 центральних органів виконавчої влади;
- укладено 13 договорів;
- проведено процедури відкритих торгів закупівлі комп’ютерної техніки для потреб Міністерства молоді та спорту України;
- успішно проведено закупівлю канцелярії і паперу для потреб п’яти Центральних органів виконавчої влади;
- отримані додаткові замовлення, що дозволили підготувати Установою ще чотири процедури закупівель канцелярії, паперу та комп’ютерної техніки з загальною очікуваною вартістю 2 748 502,00 грн. з ПДВ;
- розроблено пакет типових тендерних документацій та специфікацій для організації закупівельного процесу для матеріально-технічного забезпечення Директоратів в рамках комплексної реформи державного управління.



Першим кроком в інтеграції електронної системи закупівель з МВС запроваджено можливість отримання відомостей стосовно наявності судимості в осіб – учасників процедур закупівлі та/або службової (посадової) особи учасника за запитом фізичної особи в електронній формі за умови її ідентифікації з використанням електронного цифрового підпису через офіційний сайт МВС та розміщено детальну інформацію щодо отримання довідок про притягнення до кримінальної відповідальності, відсутність (наявність) судимості, за посиланням: [http://mvs.gov.ua/ua/pages/Dovidka\\_pro\\_nesudimist\\_katalog\\_poslug.htm](http://mvs.gov.ua/ua/pages/Dovidka_pro_nesudimist_katalog_poslug.htm).



Наприкінці серпня 2017 року запрацювала система ризик-індикаторів “DOZORRO”. Система [ризик індикаторів](#) покликана ідентифікувати тендери, за якими є підвищений ризик неефективності проведення процедури або ризик обмеження конкуренції. Відображення інформації системи відбувається в реальному часі за посиланням <http://risk.dozorro.org>.



Також, завершилась робота над докладним коментуванням примірної тендерної документації, основним завданням якої було - збір в одному місці всієї необхідної інформації стосовно кожного розділу примірної документації. Із напрацюваннями можна ознайомитись за посиланням: <http://infobox.prozorro.org/knowledge-base/view/623?q=>



В рамках напрямку міжнародної діяльності команда “PROZORRO” тісно співпрацює з різноманітними міжнародними партнерами та організаціями, в тому числі з Організацією економічного співробітництва та розвитку (OECD), Партнерством по відкритим контрактам (Open Contracting Partnership (OCP), Європейським Банком реконструкції та розвитку (ЄБРР), Світовим Банком (WB), Програмою розвитку комерційного права Міністерства торгівлі США (CLDP) та іншими. Головна мета – отримання міжнародних кращих практик в сфері закупівель, отримання підтримки міжнародних партнерів у реформуванні системи публічних закупівель України та реалізації проекту “PROZORRO” GoGlobal та проектів в рамках угоди COT про публічні закупівлі.



На початку серпня 2017 року Світовий банк офіційно повідомив про закінчення процесу оцінки функціонування електронної системи публічних закупівель “PROZORRO” . На основі оцінки сформульоване рішення Банку щодо можливості застосування електронної системи публічних закупівель ProZorro у процесі проведення закупівель в рамках фінансованих Банком операцій в Україні.



У серпні 2017 року за підтримки ЄБРР було проведено семінар для офіційної делегації Йорданії на тему: “Допомога в пілотуванні електронних рамкових угод: Розбудова потенціалу та розробка методології раціонального впровадження пілотного проекту”.



У вересні 2017 року представники Мінекономрозвитку взяли участь у регіональному семінарі COT з Угоди про державні закупівлі для країн Центральної та Східної Європи, Центральної Азії та Кавказу, та прийняли участь у Семінарі CLDP з ефективних та прозорих закупівель на яких представили досягнення України у сфері реформування системи публічних закупівель, а також досвід створення та запровадження електронної системи закупівель, в тому числі з використанням стандартів відкритих даних (OCDS) .



Завдяки підтримці [TAPAS Project/Прозорість та підзвітність у держуправлінні та послугах](#) в [Centre of Excellence in Procurement Kyiv School of Economics](#) завершилось навчання другої групи учасників екосистеми закупівель за Програмою Професіоналізації Закупівель. Розпочато набір до третьої групи <https://goo.gl/qj2kgR>



У серпні Проектом Європейського Союзу “Гармонізація системи державних закупівель в Україні зі стандартами ЄС” було проведено семінар “Порозуміння та партнерство”, який об’єднав ключових учасників реформи та дозволив відверто обговорити результати роботи Проекту ЄС за 2013-2017 роки.



За підтримки Представництва ЄС, вересень завершився проведенням четвертої і останньої конференції організованої Проектом ЄС. Протягом чотирьох років команда Проекту ЄС надавала підтримку департаменту регулювання публічних закупівель в напрацюванні законодавчої бази, ділилася кращими міжнародними практиками закупівель та організувала навчальні поїздки для вивчення світового досвіду.



Transparency International Ukraine спільно з Мережею ЛЖВ та МФ Відродження ініціювало організацію заходу Dozorro Fest для представників громадських організацій, які щодня проводять моніторинг тендерів. Почесними учасниками цього заходу стали представники Мінекономрозвитку, до функцій яких належить співробітництво з громадськими організаціями щодо запобігання проявам корупції у сфері закупівель. Головною метою Dozorro Fest стало об’єднання спільноти активістів та державних органів щодо реалізації ідеї - зробити систему закупівель вільною від корупції, не допустити зловживань та розкрадань.