



*Найвищі цінності людини – життя і свобода.  
Бізнес дозволяє їх усвідомити й відчутти.*



## ІНДЕКС СВОБОД І МОЖЛИВОСТЕЙ ПІДПРИЄМНИЦТВА УКРАЇНИ

Найбільш об'єктивний стан бізнес-клімату можуть оцінити самі підприємці. Проект «Індекс свобод і можливостей підприємництва України» створений саме з цією метою – регулярно отримувати незалежну «ринкову» оцінку змін, які відбуваються в Україні і стосуються умов ведення бізнесу.

Проект «Індекс свобод і можливостей підприємництва України» започаткований та реалізується Інститутом Свобод Бізнесу (ІСБ) – українською громадською організацією, що має досвід діяльності на ринку та реалізації подібних проектів, починаючи з 2002р. Індекс, партнерами якого є низка відомих компаній та громадських організацій, реалізується за підтримки Громадських Рад Мінекономрозвитку і Державної регуляторної служби України.

Методика формування Індeksu - опитування українських підприємців через сайт ІСБ, Facebook та цільове е-анкетування. Індекс формується з 25 факторів - 5 блоків по 5 запитань, які так чи інакше впливають на Ваш бізнес сьогодні, і були визначені самими підприємцями. Шкала оцінювання - від «-5» до «+5». Голосування триває протягом 7 діб і торкається періоду, в який воно відбувається. У 2016 році ІСБ планує зробити 5 хвиль опитування.

Нижчезказані дані отримані в результаті другого опитування, яке відбулося 29 червня - 06 липня і участь в якому взяли 203 особи. Наперед вдячні за оцінки, відгуки і конструктивну критику. Свої пропозиції надсилайте на е-мейл: [isb.ibf@gmail.com](mailto:isb.ibf@gmail.com) з поміткою «Індекс свобод».

Індекс не претендує на соціологічну точність, але він, на наш погляд, збалансовано відображає позицію підприємців. Команда ІСБ постійно працює над вдосконаленням і розширенням проекту. Наша мета – зробити його звичним корисним інструментом як для підприємців, так і для влади, яка має створювати сприятливі умови для ведення чесного й прозорого бізнесу в Україні.

ЗА ШКАЛОЮ ВІД -5 ДО +5

## ІНДЕКС ЧЕРВНЯ-2016



НА 0,25 НИЖЧЕ, НІЖ У КВІТНІ 2016

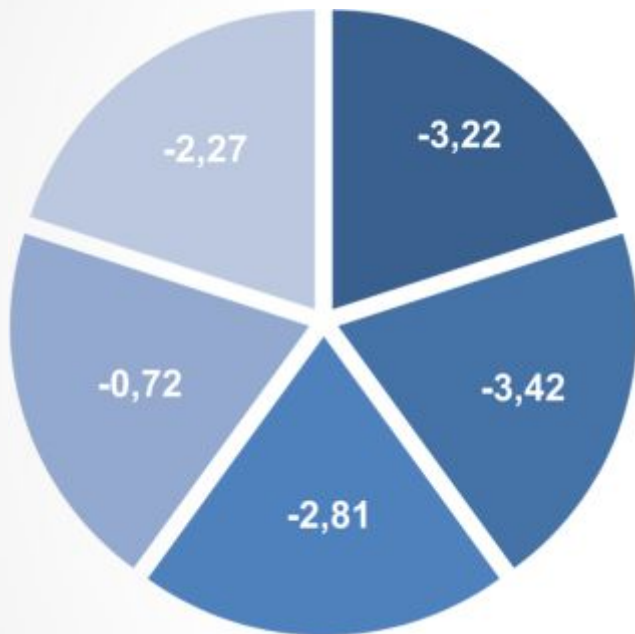
Проект реалізується за підтримки Громадських рад при Мінекономрозвитку та Державної регуляторної служби України



Друге опитування було проведено 29 червня - 06 липня 2016р. Участь в опитуванні взяло 203 особи.

Індекс визначався шляхом опитування підприємців України:

- на сайті Інституту свобод бізнесу (ІСБ);
- сторінці ІСБ у Facebook;
- E-mail розсилки по базам даних партнерів проекту.



**Блок 1**

- Інформаційні фактори впливу на Вашу діяльність. 1-5 питання анкети

**Блок 2**

- Фінансові та податкові фактори впливу на Вашу діяльність. 6-10 питання анкети

**Блок 3**

- Адміністративні фактори впливу на Вашу діяльність. 11-15 питання анкети

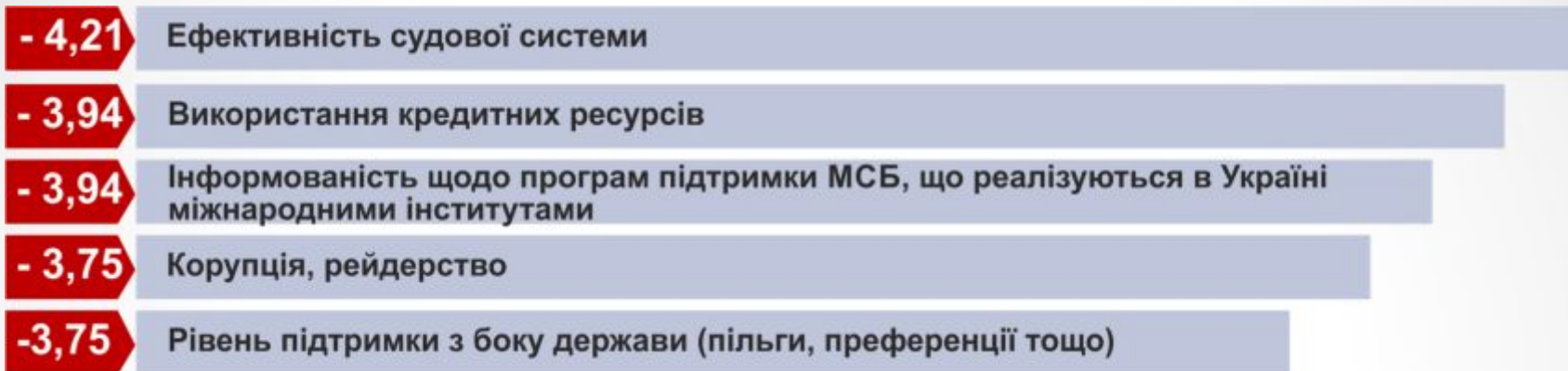
**Блок 4**

- Корпоративні фактори впливу на Вашу діяльність. 16-20 питання анкети

**Блок 5**

- Комунікаційні фактори впливу на Вашу діяльність. 21-25 питання анкети

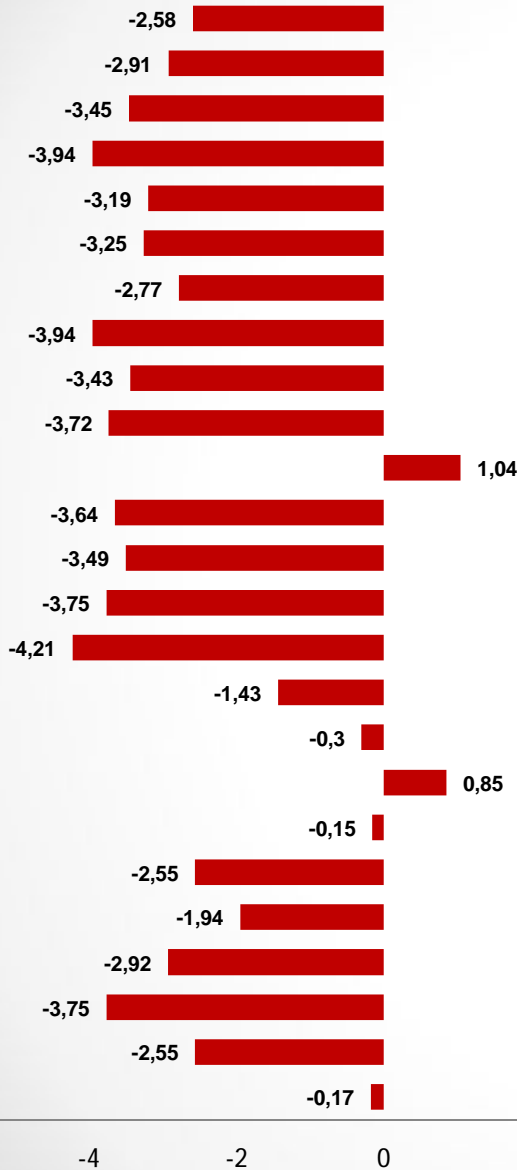
## ТОП-5 найгірших показників (-3,92)



## ТОП-5 найкращих показників (0,25)



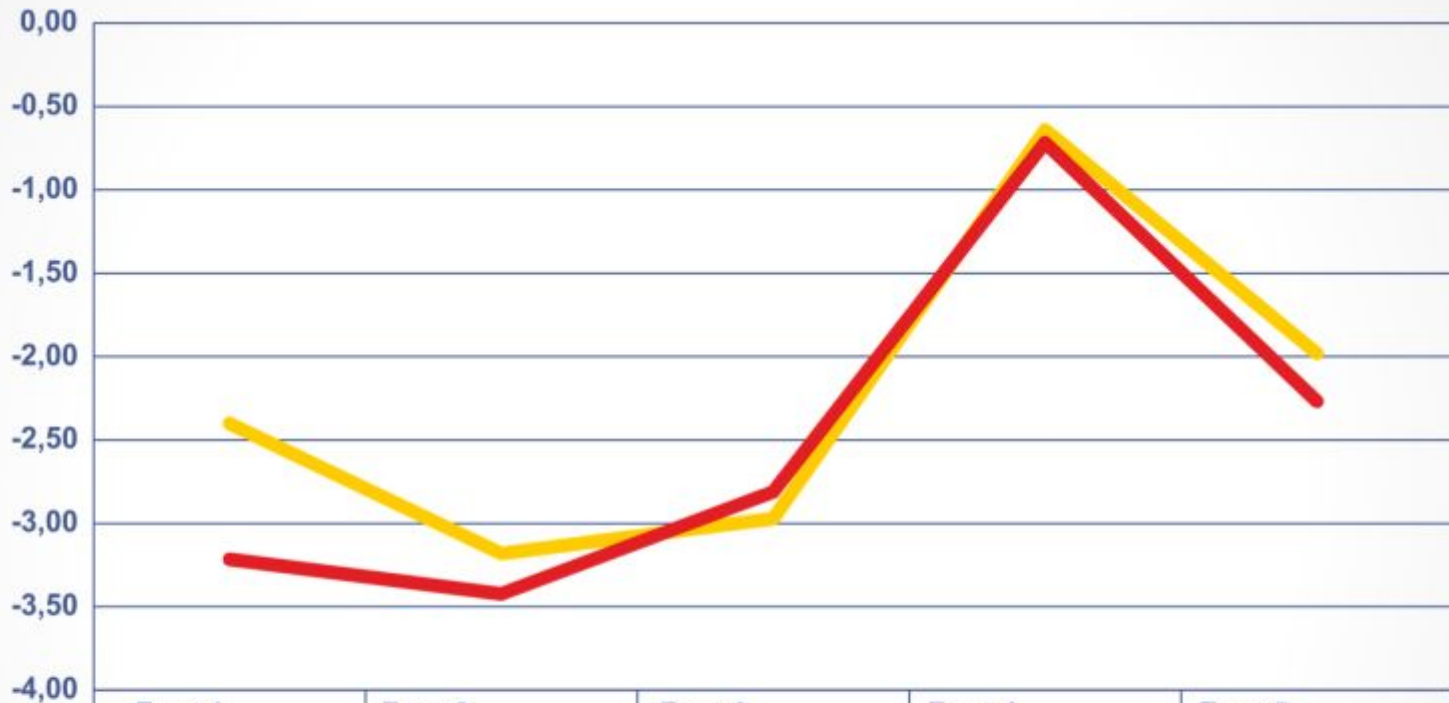
# Результати опитування за всіма питаннями



- 1.1. Інформованість з боку уряду
- 1.2. Інформованість з боку місцевої влади
- 1.3. Інформованість щодо умов та можливостей співпраці з ЕС
- 1.4. Інформованість щодо програм підтримки МСБ, що реалізуються в Україні міжнародними інститутами
- 1.5. Інформованість щодо можливостей ведення бізнесу в інших регіонах України
- 2.1. Рівень податкового навантаження
- 2.2. Простота податкового адміністрування
- 2.3. Використання кредитних ресурсів
- 2.4. Використання інших фінансових інструментів
- 2.5. Інфраструктура, направлена на розвиток внутрішнього ринку та просування МСБ в Україні
- 3.1. Простота реєстрації бізнесу
- 3.2. Простора ліквідації бізнесу
- 3.3. Зарегульованість контролюючої системи
- 3.4. Корупція, рейдерство
- 3.5. Ефективність судової системи
- 4.1. Собівартість продукції/послуг
- 4.2. Використання маркетингових інструментів
- 4.3. Освіченість та компетентність персоналу
- 4.4. Використання інноваційних технологій та сучасних засобів виробництва
- 4.5. Очікування щодо платоспроможності внутрішнього ринку
- 5.1. Рівень підтримки з боку ГО
- 5.2. Рівень підтримки з боку місцевої влади (інформаційна, ресурсна підтримка)
- 5.3. Рівень підтримки з боку держави (пільги, преференції тощо)
- 5.4. Рівень розвитку сфери послуг з підтримки МСБ (консультативні, юридичні, транспортні, охоронні тощо)
- 5.5. Використання інформаційних та комунікаційних технологій



## Порівняльні показники блоків



Квітень 2016  
Червень 2016

Блок 1 Інформаційні фактори впливу	Блок 2 Фінансові та податкові фактори впливу на вашу діяльність	Блок 3 Адміністративні фактори впливу на вашу діяльність	Блок 4 Корпоративні фактори впливу на вашу діяльність	Блок 5 Комунікаційні фактори впливу на вашу діяльність
-2,40	-3,18	-2,97	-0,64	-1,98
-3,22	-3,42	-2,81	-0,72	-2,27





# Блок 1. Інформаційні фактори впливу



— Квітень 2016  
— Червень 2016

1.1. Інформованість з боку уряду	1.2. Інформованість з боку місцевої влади	1.3. Інформованість щодо умов та можливостей співпраці з ЕС	1.4. Інформованість щодо програм підтримки МСБ, що реалізуються в Україні міжнародними інститутами	1.5. Інформованість щодо можливостей ведення бізнесу в інших регіонах України
-1,95	-2,50	-2,27	-2,85	-2,40
-2,58	-2,91	-3,45	-3,94	-3,19

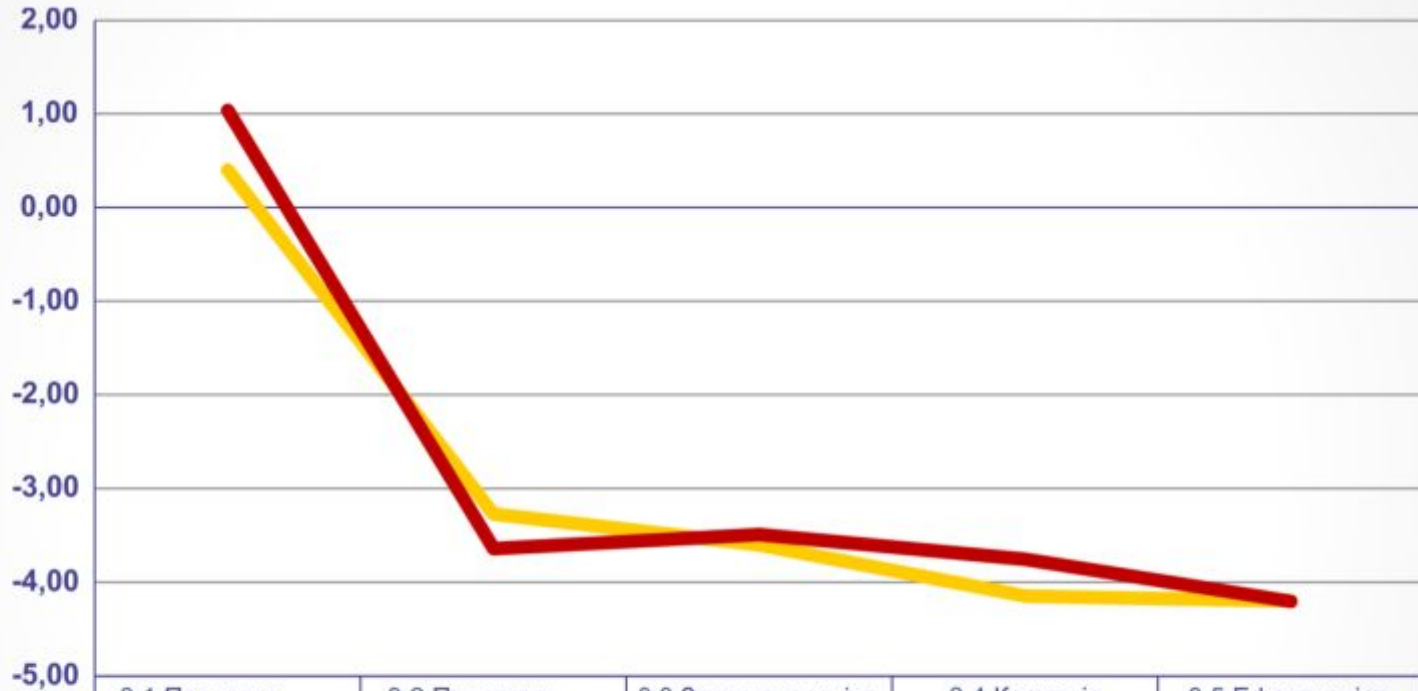


## Блок 2. Фінансові та податкові фактори впливу





## Блок 3. Адміністративні фактори впливу



Квітень 2016  
Червень 2016

	3.1.Простота реєстрації бізнесу	3.2.Простота ліквідації бізнесу	3.3.Зарегульованість контролюючої системи	3.4.Корупція, рейдерство	3.5.Ефективність судової системи
Квітень 2016	0,40	-3,28	-3,60	-4,15	-4,20
Червень 2016	1,04	-3,64	-3,49	-3,75	-4,21

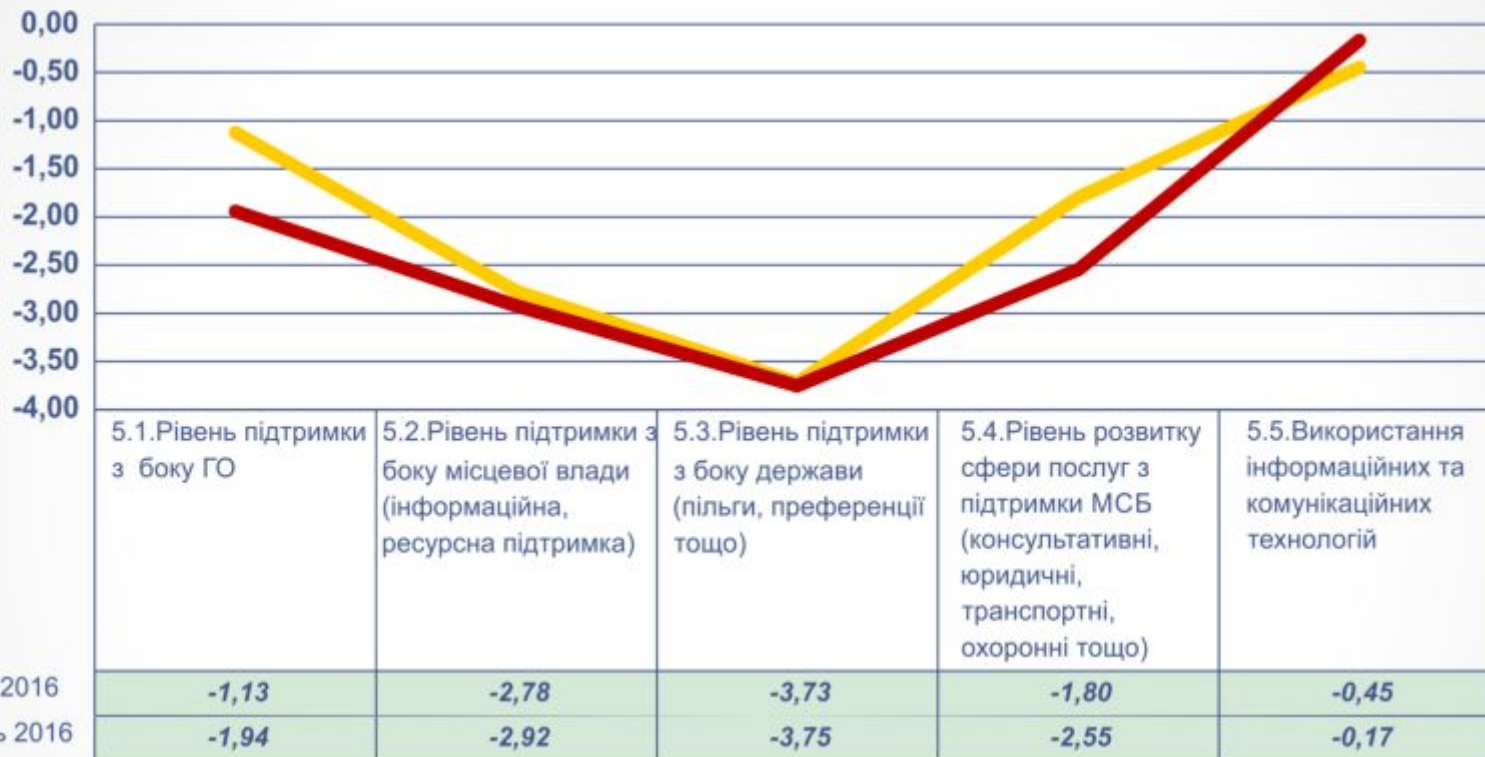


## Блок 4. Корпоративні фактори впливу





## Блок 5. Комунікаційні фактори впливу



Квітень 2016  
Червень 2016



Питання блоку	Місце в рейтингу	Квітень 2016	Червень 2016	Різниця
Інформованість щодо умов та можливостей співпраці з ЕС	1.3.	-2,27	-3,45	-1,18
Інформованість щодо програм підтримки МСБ, що реалізуються в Україні міжнародними інститутами	1.4.	-2,85	-3,94	-1,09
Інформованість щодо можливостей ведення бізнесу в інших регіонах України	1.5.	-2,4	-3,19	-0,79
Інфраструктура, направлена на розвиток внутрішнього ринку та просування МСБ в Україні	2.5.	-2,87	-3,72	-0,85
Рівень підтримки з боку ГО	5.1.	-1,13	-1,94	-0,82