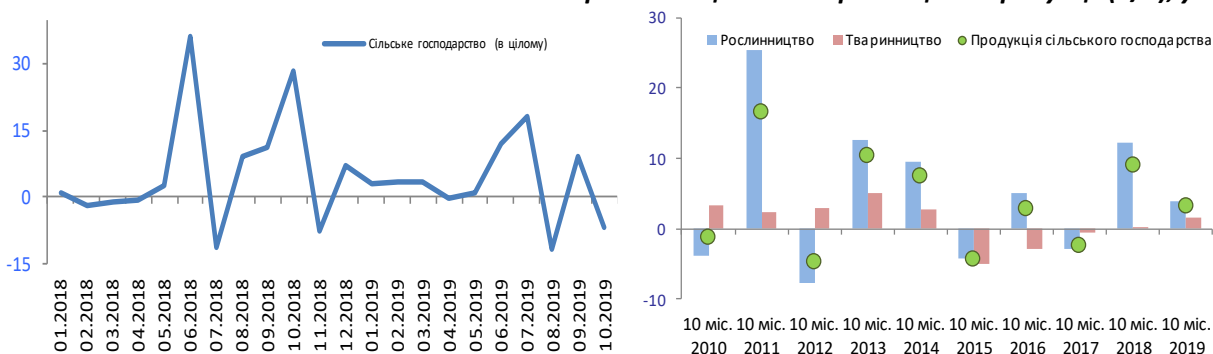


Сільське господарство 10'19

У жовтні (р/р) виробництво с/г продукції скоротилося на **6,7%** («плюс» 9% у вересні 2019р.). Падіння **рослинництва** спричинено зменшенням валового збору цукрових буряків, сої та уповільненням зростання валового збору врожаю соняшнику в умовах високих показників по даним культурам у відповідному періоді минулого року. Водночас, стабільний розвиток **тваринництва** підтримувався зовнішнім і внутрішнім попитом на продукцію птахівництва та покращенням епідеміологічної ситуації у свиñarстві. Хоча у виробництві молока продовжувалося скорочення (спостерігається з 2014р.). Незважаючи на жовтнєве падіння, за підсумком **10 міс. 2019р. (п/п) виробництво с/г продукції** перевищувало рівень виробництва 10 міс. 2018р. на **3,3%** («плюс» 5,9% 9 міс 2019р.). Очікується, що за підсумками 2019р. (п/п) зростання обсягів с/г виробництва уповільниться до «плюс» **1% (+/- 0,5 в.п.)**.

«у жовтні 2019р. у с/г після вересневого зростання відбулося скорочення обсягів виробництва»

Рис. 1. Зміна індексу с/г продукції (р/р) та виробництва рослинницької і тваринницької продукції (п/п), у %



Джерело. Держстат

Табл. 1. Сільськогосподарське виробництво, % п/п

	10 м 2018р.	9 м 2019р.	10 м 2019р.	внесок, в.п. (структура 2018р.)	Структура виробництва 2018р.
Сільське господарство, в цілому	9,0	5,9	3,3	-	100
Рослинництво	12,2	7,5	3,9	2,5	58,8
Тваринництво	0,1	1,7	1,5	0,8	41,2

Джерело. Держстат, розрахунки Мінекономіки

Рослинництво. За 10 міс. 2019р. обсяги виробництва у рослинництві зросли на 3,9% («плюс» 7,5% за 9 міс. 2019р.), зокрема, за рахунок збільшення обсягів виробництва кукурудзи та ріпаку на тлі сприятливих погодних умов у жовтні, що дало можливість перевершити площі збору відповідного періоду минулого року, а також соняшнику - в умовах його вищої урожайності.

«за 10 міс. 2019р. (п/п) позитивна динаміка у рослинництві, в першу чергу, обумовлена нарощуванням площі збору та урожайності окремих с/г культур»

Табл. 2. Збирання врожаю рослинницьких культур, %

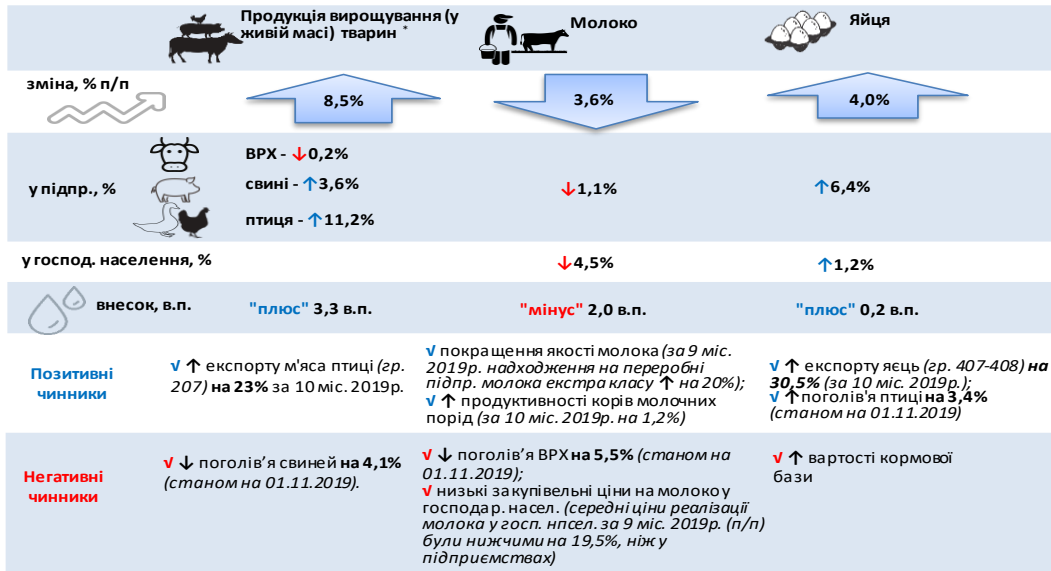
	Обсяг виробництва		Площа збирання		Урожайність	
	01.11.2018	01.11.2019	01.11.2018	01.11.2019	01.11.2018	01.11.2019
Зернові та зернобобові культури	14,5	14,4	4,6	5,6	9,3	8,3
у т. ч. кукурудза	у 1,7р.	14,3	15,3	19,3	у 1,5р.	-4,2
Буряк цукровий (фабричний)	3,2	-25,7	-3,0	-17,6	6,4	-9,8
Ріпак	25,1	18,8	32,2	23,8	8,8	-4,1
Соняшник	16,3	7,5	2,5	-2,8	-9,6	10,7
Картопля	1,4	-10,0	-0,2	-0,8	1,1	-9,3
Овочі відкритого ґрунту	1,9	3,1	-2,0	2,4	-2,0	0,6

Джерело. Держстат

Тваринництво. За 10 міс. 2019р. виробництво продукції зросло на 1,5% («плюс» 1,7% за 9 міс. 2019р.) в умовах стабільного зовнішнього та внутрішнього попиту на продукцію птахівництва (м'ясо птиці та яйця), а також зменшення випадків АЧС (за даними Держпродспоживслужби за 10 міс. 2019р. зафіксовано **49** випадків АЧС (**131** випадок за 10 міс. 2018р.)). Водночас, стримували розвиток високі фінансово-трудові витрати та конкуренція з боку імпортової молочної продукції.

Довідково. За даними Держстату за 10 міс. 2019р. (п/п) закупівельні ціни на ВРХ (у живій масі) ↓ на 6,4%, витрати на виробництво у тваринництві за 9 міс. 2019р. ↑ на 1,2%. За даними ДФС за 10 міс. 2019р. (п/п) імпорт молочних продуктів (гр.401-406) у фізичному вимірі ↑ у 1,5р.

Специфічні фактори впливу на виробництво тваринницької продукції

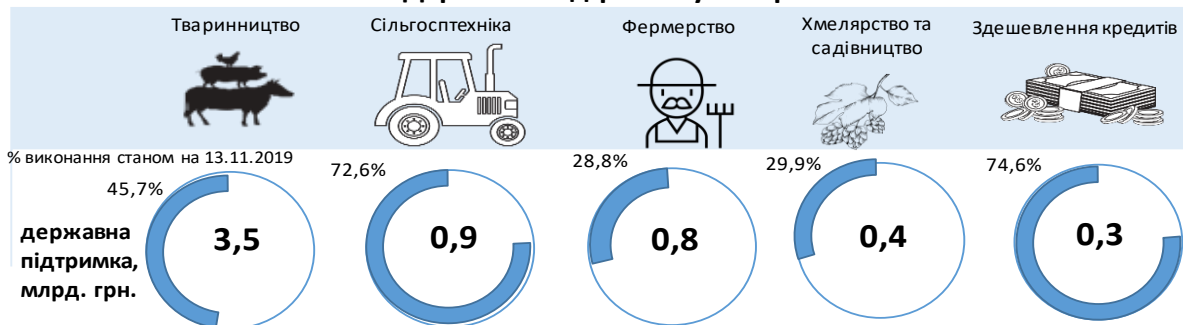


* - дані наведено по с/г підприємствах

Джерело. Держстат, ДФС, розрахунки Мінекономіки

У поточному році виробництво с/г продукції функціонує в умовах більших обсягів надання державної підтримки (майже в 2 рази станом на кінець жовтня 2019р. порівняно з даними станом на кінець жовтня 2018р.), тоді як обсяги кредитування були меншими (за даними НБУ обсяги кредитів наданих ВЕД «Сільське господарство» станом на кінець жовтня 2019р. порівняно з даними станом на кінець жовтня 2018р. ↓ на 10,9%).

Державна підтримка у 2019р.



Джерело. розрахунки Мінекономіки

У регіональному розрізі за 10 міс. 2019р. (п/п) у 18 регіонах спостерігалось зростання с/г виробництва (у 22 регіоні за 10 міс. 2018р.). Найвищі темпи зростання у Запорізькій обл. (23,9% за 10 міс. 2019р.) та Донецькій обл. (18,4% відповідно), в першу чергу, за рахунок рослинницької продукції та тлі низької статистичної бази порівняння 2018р. Найбільше скорочення у Одеській обл. – («мінус» 8,4% за 10 міс. 2019р.) та Чернівецькій обл. («мінус» 3% відповідно) внаслідок зменшення виробництва рослинницької продукції та тваринницької (у Одеській обл.).

Табл. 3. Регіональний розріз, % п/п

	«Найбільше зростання»			«Найбільше падіння»		
	10 м. 2019р.	частка у структурі, 2018р.	внесок, в.п.	10 м. 2019р.	частка у структурі, 2018р.	внесок, в.п.
Запорізька	23,9	3,1	0,7	Одеська	-8,4	-0,4
Донецька	18,4	2,6	0,5	Чернівецька	-3,0	-0,1
Луганська	11,4	1,8	0,2	Київська	-2,8	-0,2
Кіровоградська	8,8	4,6	0,4	Рівненська	-0,9	-0,02
Дніпропетровська	7,6	5,8	0,4	Закарпатська	-0,7	-0,01

Джерело. Держстат, розрахунки Мінекономіки

Очікується, що за підсумками 2019р. зростання обсягів виробництва с/г продукції уповільниться, хоча обсяги врожаю зернових культур очікуються на вищому рівні ніж торік. Водночас, врожай технічних, овочевих та плодоягідних культур очікується нижчим через меншу врожайність ніж торік внаслідок аномальних погодних умов у травні-червні. Поряд з тим, у тваринництві очікується позитивний вплив стабільного зовнішнього та внутрішнього попиту (зокрема, на продукцію птахівництва) та зниження темпів розповсюдження АЧС.

Довідково. Станом на 08.11.2019 очікування Мінсільгосп США (USDA) врожаю зернових культур в Україні співпадає з очікуваннями Мінекономіки - на рівні 75,1 млн. т.

Ризиком залишається ескалація військового конфлікту на сході, погіршення кон'юнктури на зовнішніх ринках та нова хвиля розповсюдження захворювань тварин.

«Основними стимулюючими факторами у тваринництві були високий зовнішній попит на продукцію птахівництва та зменшення випадків АЧС у свиñarстві»

«вплив на динаміку с/г виробництва за 10 міс. 2019р. Донецької та Луганської обл. становив «плюс» 0,7 в.п.»

«очікується, що за підсумком 2019р. зростання обсягів виробництва с/г продукції уповільниться порівняно зі звітними даними 9 міс. 2019р.»