



МІНІСТЕРСТВО
ЕКОНОМІЧНОГО РОЗВИТКУ
І ТОРГІВЛІ УКРАЇНИ

Звіт сфери публічних закупівель

IV квартал
2017 року



Цей звіт підготовлено з метою оцінки стану сфери публічних закупівель у IV кварталі 2017 року.


Звіт складається з розділів, що містять інформацію про основні показники, індикатори системи та важливі події, що відбулися протягом звітного періоду.

Звітні дані аналізуються за процедурами закупівель, в розрізі лотів з термінальною датою завершення - IV квартал 2017 року


Допороги – допорогова закупівля, звіти про укладені договори


Надпороги – відкриті торги, відкриті з публ.англійською мовою, переговорна процедура, переговорна процедура (для потреб оборони)


Важливі активності в IV кварталі 2017 року


 Прийнято наказ Мінекономрозвитку від 15.09.2017 № 1372 “Про затвердження Порядку укладання і виконання рамкових угод” (zareєстрований в Мінюсті 09.10.2017 за № 1236/31104). Застосування закупівель за рамковими угодами спрощує порядок проведення закупівель для замовників та учасників, а також дозволяє укласти рамкові угоди до 4 років для товарів та послуг, які носять циклічний характер.


З метою удосконалення та розвитку сфери публічних закупівель департамент продовжує роботу направлену на підготовку необхідних нормативно-правових актів


 Розроблено проект постанови Кабінету Міністрів України “Про внесення змін до постанови Кабінету Міністрів України від 23 березня 2016 року № 291”, яким передбачено запровадження диференційованого підходу до оплати за скарги, в залежності від очікуваної вартості закупівлі.

 Розроблено проект постанови Кабінету Міністрів України “Про внесення змін до Порядку функціонування електронної системи закупівель та проведення авторизації електронних майданчиків”, яким встановлюється тарифікація за подання пропозиції у разі здійснення закупівлі енергосервісу.

 Продовжується спільна робота Мінекономрозвитку та Міністерства фінансів України з опрацювання щодо порядку взаємодії електронної системи закупівель з інформаційними системами Державної фіскальної служби України з метою обміну інформацією про відсутність або наявність заборгованості зі сплати податків, зборів, платежів та забезпечення можливості перевірки відсутності підстав для відхилення пропозиції учасника процедури закупівлі.

 В жовтні 2017 року відбувся семінар для офіційної делегації Гани на тему: “Реалізація рішень щодо електронних закупівель”, метою якого було поділитися з представниками державної влади Гани знаннями, досвідом та розумінням кращих міжнародних практик у запровадженні системи електронних закупівель, заснованих на українському досвіді.

 З 16 по 19 жовтня 2017 року відбулося засідання Комітету COT з державних закупівель та спільний семінар CLPD, Секретаріату Угоди та представників Європейського банку реконструкції та розвитку. Під час заходів українською делегацією було представлено досвід у реформуванні публічних закупівель та презентовано пілотний проект зі створення уніфікованого порталу для агрегації оголошень про проведення тендерів. Також в презентації висвітлено інформацію щодо імплементації OCDS (Стандарт відкритих даних закупівель), яка надасть розширені можливості використання статистичної інформації у сфері закупівель та можливість формування звітів за допомогою використання сучасних технологій. Інтерес до пілотного проекту висловили делегації Нової Зеландії, Грузії, Колумбії, Тайваню, Японії, водночас, Республіка Молдова офіційно оголосила про підтримку нашого проекту.

 З 28 по 30 листопада в м. Амстердам відбулась міжнародна конференція “OPEN CONTRACTING 2017”, в рамках якої відбулось чергове засідання організації Контрактінг 5 та зустріч високого рівня за участі представників Франції, України, Мексики та Аргентини. Під час зазначених заходів були обговорені питання запровадження відкритих даних для подальшого використання їх у побудові відкритого урядування. Також відбувся обмін ідеями від теорії до практики, що дозволять ефективно використовувати механізми відкритих даних. Представниками Мінекономрозвитку було презентовано досвід України у реформуванні системи публічних закупівель, зокрема, імплементації електронної системи публічних закупівель “ProZorro”, досвід та переваги, отримані від впровадження OCDS, зокрема, аналітичного BI-модулю.

6 листопада у Чеському місті Острава електронну систему закупівель Prozorro відзначено черговою нагородою Fair Sourcing Awards у категорії Masters. Ця нагорода щорічно присуджується за інноваційне, надихаюче або довготривале використання eAuctions, електронних запитів та інших цифрових інструментів для підвищення економічної ефективності рішень щодо закупівель, які надають більшої прозорості тендерам та зменшують корупційну складову. Присудження Fair Sourcing Awards заохочує більш широку діджиталізацію закупівель як в публічному, так і в приватному секторах.



3 жовтня в [Centre of Excellence in Procurement](https://www.facebook.com/CEP.KSE/posts/349272565520120) Київської школи економіки проведено першу зустріч з випускниками Програми професіоналізації закупівель. Під час заходу було обговорено подальше удосконалення сфери публічних закупівель, зокрема, питання врегулювання допорогових закупівель. <https://www.facebook.com/CEP.KSE/posts/349272565520120>



Результати діяльності Центральної закупівельної організації:

- передано 9 потреб у закупівлях від 5 центральних органів виконавчої влади;
- укладено 9 договорів на 3,98 млн грн;
- проведено процедури відкритих торгів закупівлі комп'ютерного приладдя, комп'ютерів для Міністерства охорони здоров'я та Міністерства культури України.



Наприкінці грудня Верховна Рада України ухвалила в другому читанні Проект Закону про внесення змін до Закону України "Про публічні закупівлі" та деяких інших законів України в частині порядку проведення моніторингу. Процедури, що містять ознаки порушення законодавства та потребують проведення моніторингу, будуть автоматично визначатися системою ризик-індикаторів в режимі реального часу.

Отже, система публічних закупівель Prozorro ще на один крок ближче до підвищення ефективності закупівель та зменшення корупційних схем.



В IV кварталі 2017 року в системі Prozorro успішно завершилися більше 295 тис. лотів закупівель з очікуваною вартістю понад 134 млрд грн. Економія склала 5,8 млрд грн.

В звітному кварталі успішно завершилися закупівлі в 10 558 замовників, в яких взяло участь 27 363 учасника (не враховуючи учасників у звітах про укладені договори), які подали понад 173 тис. пропозицій.

Найбільша кількість унікальних учасників прийшла на конкурентні допорогові закупівлі – 16 571 учасник та на процедури відкриті торги – 14 521 учасник відповідно.

За результатами проведених закупівель в IV кварталі було укладено 295 013 договорів.

Процедури закупівель, що підпадають під дію Закону України “Про публічні закупівлі” (далі - Закон) (Надпороги) склали 11% від загальної кількості та 73% від загальної очікуваної вартості всіх успішно завершених процедур закупівель в IV кварталі. В Допорогах ці показники склали 89% лотів та 27% відповідно.

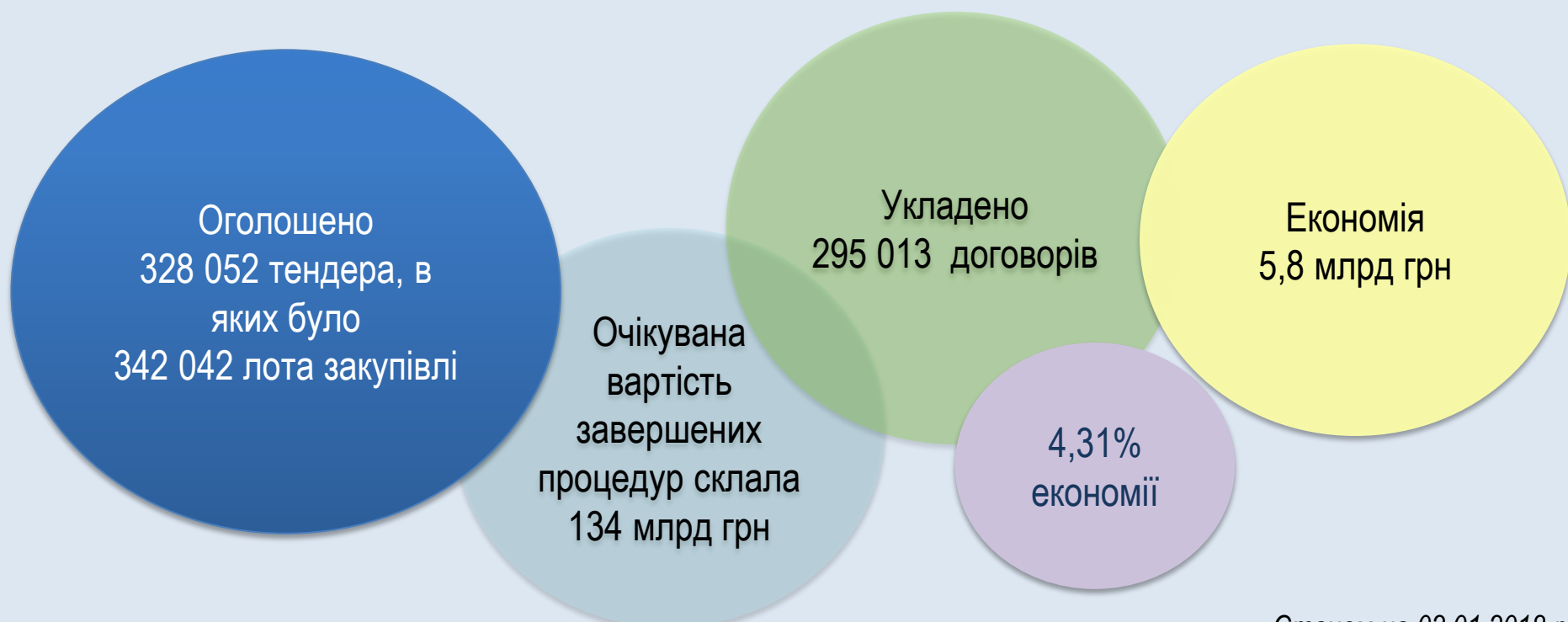
Звітування замовником про укладений договір в системі публічних закупівель залишається найпопулярнішим. В IV кварталі 70% від загальної кількості всіх лотів склали звіти. Однак, їх загальна сума склала 20% або понад 26 млрд грн. від загальної очікуваної вартості всіх проведених процедур закупівель. В той час як за процедурою відкритих торгів (відкриті торги та відкриті торги з публікацією англійською мовою) завершилось 8% від загальної кількості та 59% загальної вартості всіх процедур успішно завершених у звітному кварталі.

В IV кварталі середня кількість пропозицій на торги в Надпорогах склала 2,66, в допороговій закупівлі цей показник - 1,99.

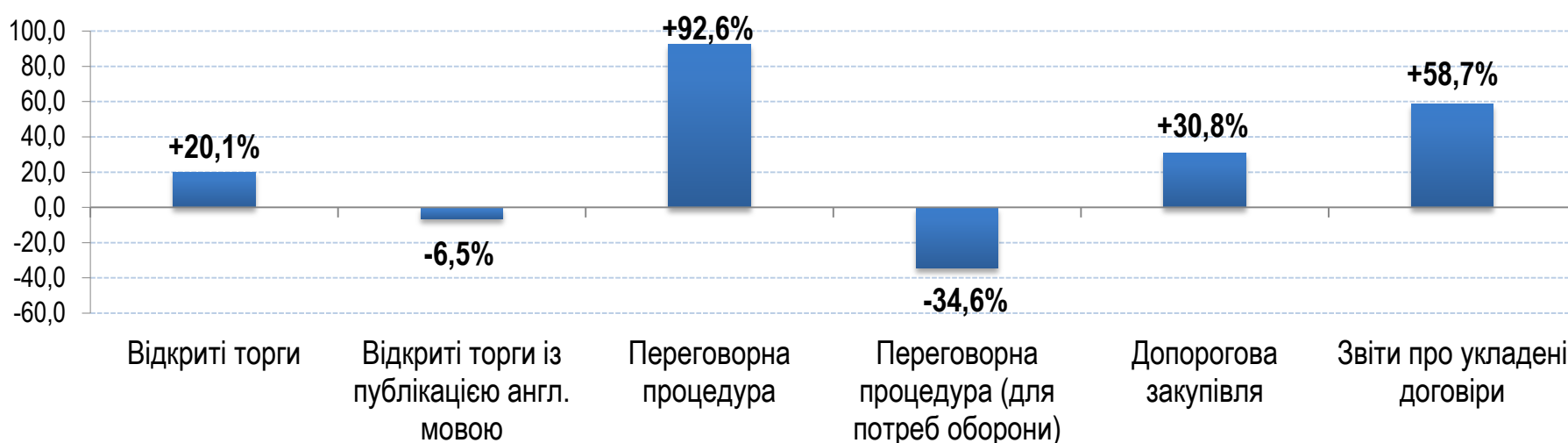
Закупівлі зі скаргами та вимогами в звітному кварталі склали 13,52% серед усіх надпорогових процедур публічних закупівель. Скаржилось на умови закупівель 74,38% скаржників, на рішення - 25,62% відповідно. Найбільша кількість скарг припадає на закупівлі з очікуваною вартістю до 1 млн грн – 275 скарг, 1 млн -2 млн грн – 112 скарг відповідно.

В звітному кварталі переговорна процедура закупівлі та переговорна процедура для потреб оборони мали найменше відмінених процедур. Частка їх успішно завершених лотів складає 89,9% та 71,3% відповідно. Водночас, в рамках процедури відкритих торгів та відкритих торгів з публікацією англійською мовою було скасовано та визнано неуспішними 43,9% загальної кількості їх лотів. Вагома сума очікуваної вартості відмінених лотів у розмірі 46,5 млрд грн припала на відкриті торги з публікацією англійською мовою і склала 49% від сукупної очікуваної вартості всіх лотів за цією процедурою.

Кількість допорогових закупівель та звітів про укладені договори збільшилась на 2%, а очікувана вартість надпорогових процедур зросла на 6%, порівняно з попереднім кварталом.



В порівнянні з III кварталом найбільш суттєво збільшилась кількість лотів за переговорною процедурою (на 92,6%). Натомість зменшилось лотів за переговорною процедурою для потреб оборони на 34,6%. Замовники на 58,7% більше звітували цього кварталу про укладені договори. Відкритих торгів збільшилось на 20,1%, відкритих торгів з публікацією англійською мовою зменшилось на 6,5%. Кількість допорогових закупівель зросла на 30,8%:



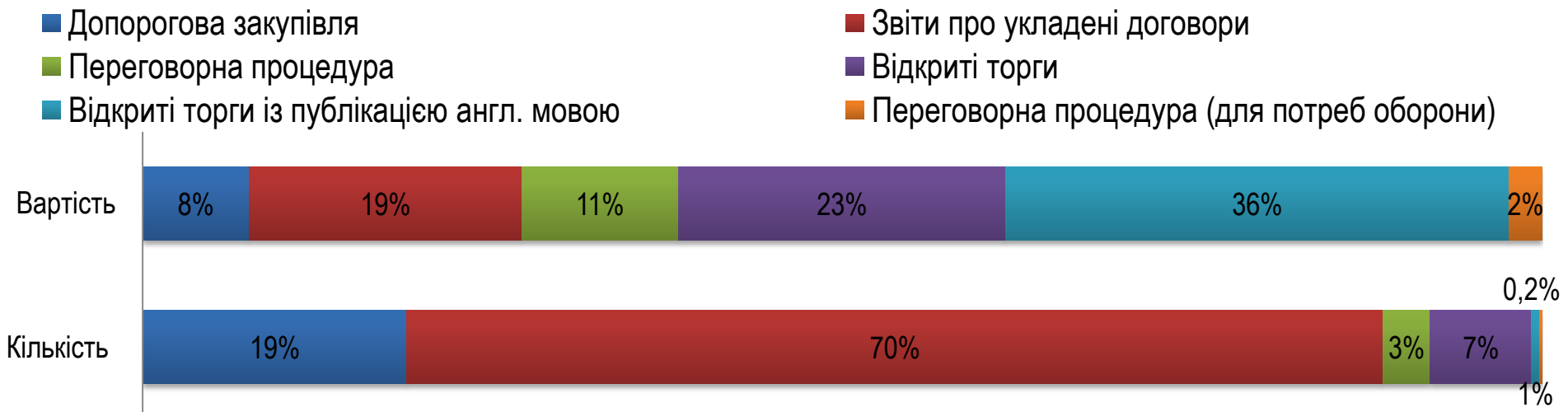
Майже в 2 рази збільшилось тендерів по переговорній процедурі. Їх кількість зросла з 5 195 до 9 989, при цьому очікувана вартість процедур збільшилась на 25%. В тому числі збільшились закупівлі нафтопродуктів, палива, електроенергії та інших джерел енергії, поштових та телекомунікаційних послуг, комунальних послуг, послуг у сферах поводження зі стічними водами та сміттям, послуг у сферах санітарії та охорони довкілля, офісної та комп'ютерної техніки та промислової техніки. При цьому, у зв'язку зі збільшенням обсягів закупівель охоронного, протипожежного, поліцейського та оборонного обладнання зросла й їх очікувана вартість на 321 млн.грн (майже 20 разів порівняно з попереднім кварталом). В закупівлях поштових та телекомунікаційних послуг сума очікуваної вартості зросла більше чим на 1 млрд в порівнянні з попереднім кварталом. Вартість закупівель послуг у сфері відпочинку, культури та спорту зросла більше ніж в 8 раз.

Більш ніж на 58% збільшилась кількість та загальна сума звітів про укладені договори. В IV кварталі більше ніж в 2 рази збільшилась кількість лотів в закупівлях офісної та комп'ютерної техніки, устаткування та приладдя, крім меблів та пакетів програмного забезпечення, пакетів програмного забезпечення та інформаційних систем, радіо-, телевізійної, комунікаційної, телекомунікаційної та супутньої апаратури й обладнання. В 7 разів зросла й очікувана вартість звітів про укладені договори у сфері фінансових та страхових послуг, медичного обладнання, фармацевтичної продукції та засобів особистої гігієни, транспортних послуг (крім транспортування відходів), хімічної продукції та комунальних послуг.

Збільшилась кількість допорогових закупівель на 30,8%, а очікувана вартість зменшилась на 22%.

В IV кварталі на 34,6% зменшилась кількість лотів за переговорною процедурою (для потреб оборони), однак їх очікувана вартість, порівнюючи з III кварталом, залишилась в межах 3 млрд грн.

Співвідношення процедур закупівель за їх вартістю та кількістю в IV кварталі



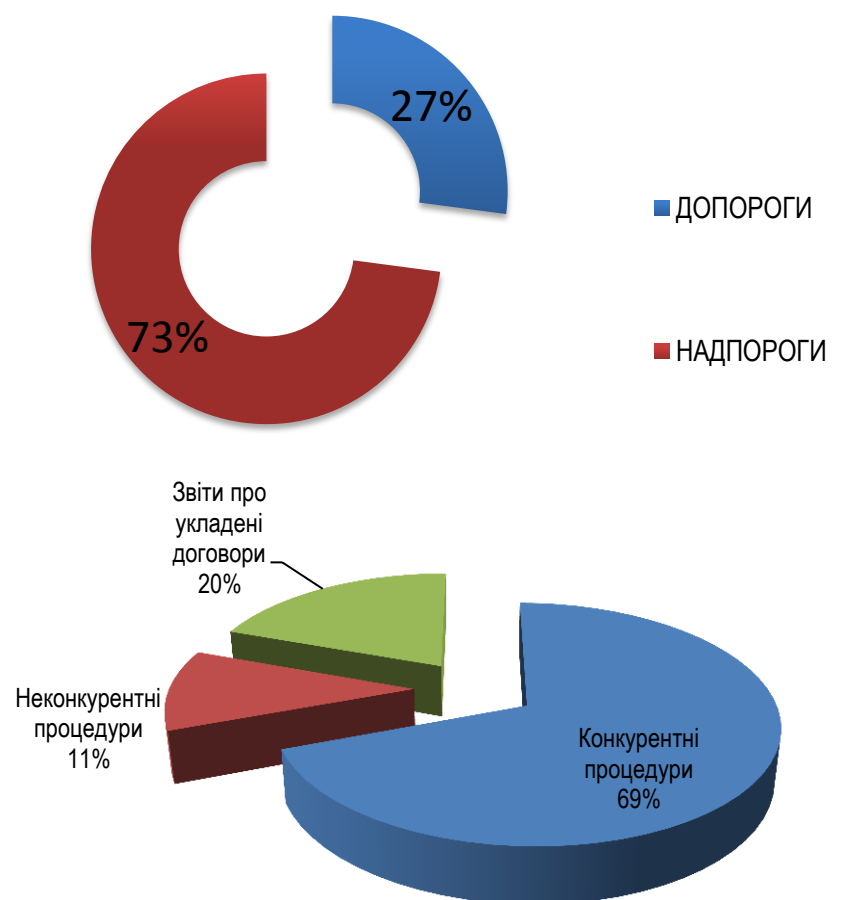
Успішно завершені закупівлі в IV кварталі

Процедура закупівлі	Кіль-ть лотів	Очікувана вартість лотів (грн)
Допорогова закупівля	55 735	10 242 304 126
Звіти про укладені договори	205 794	26 156 443 289
Переговорна процедура	9 988	15 040 362 234
Відкриті торги	21 311	31 385 515 786
Відкриті торги із публікацією англійською мовою	1 676	48 351 049 859
Переговорна процедура (для потреб оборони)	509	3 159 437 512
ДОПОРОГИ	261 529	36 398 747 415
НАДПОРОГИ	33 484	97 936 365 394

Співвідношення процедур закупівель за їх кількістю в IV кварталі

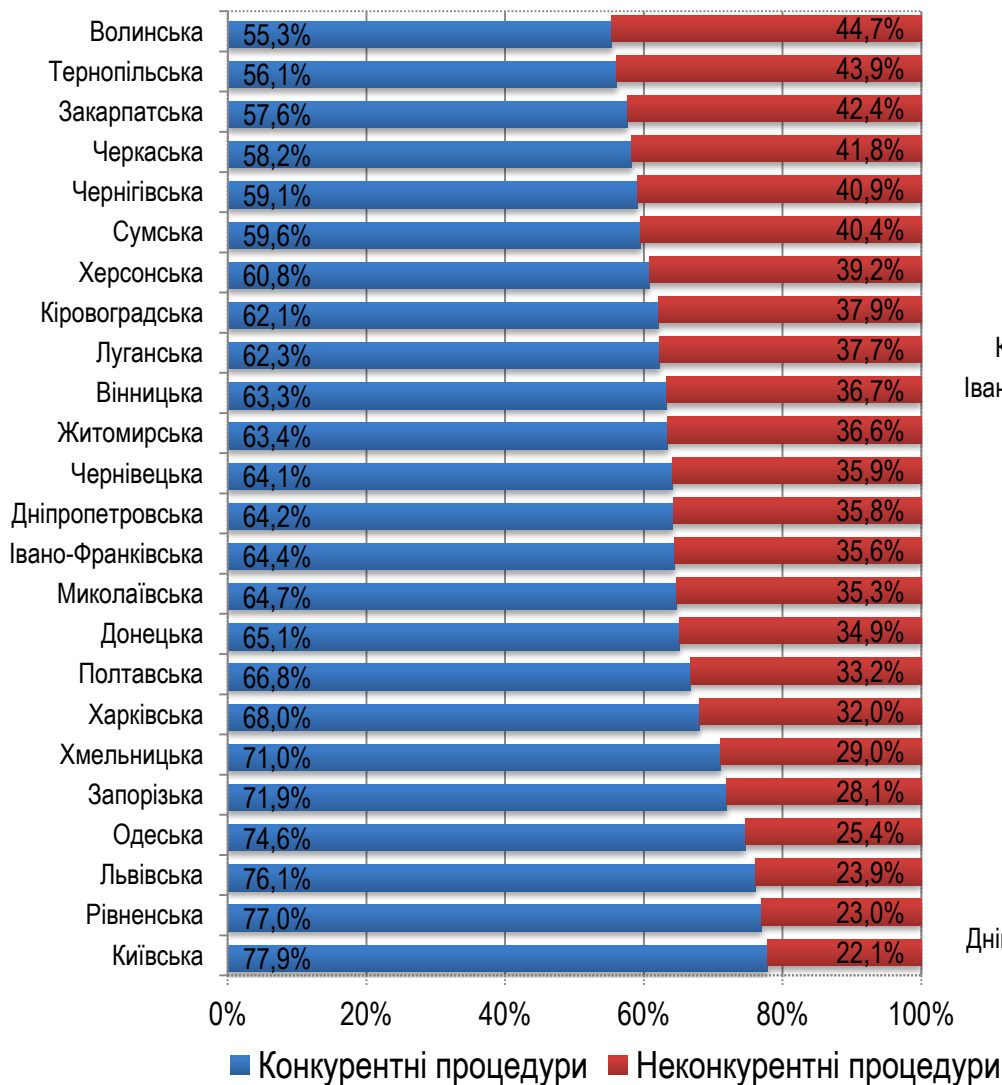


Співвідношення процедур закупівель за їх очікуваною вартістю в IV кварталі

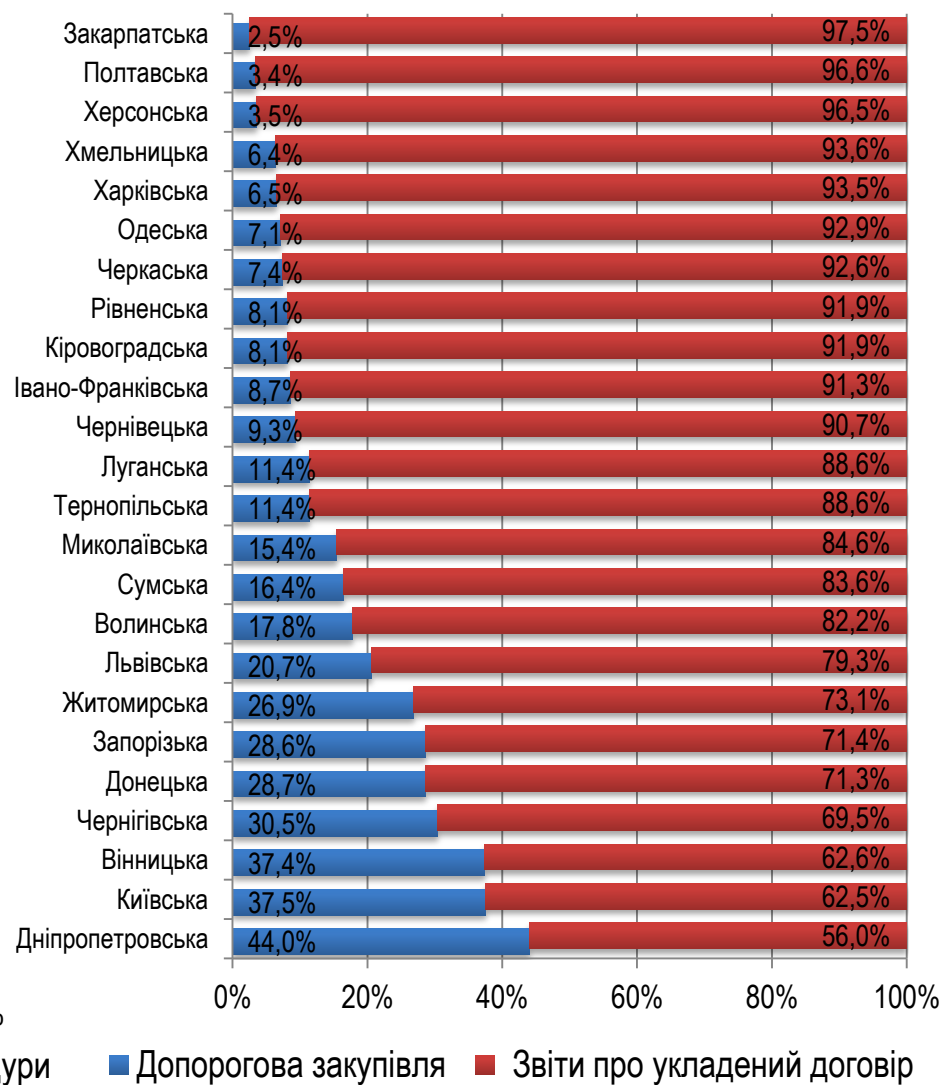


Співвідношення завершених процедур закупівель в IV кварталі за їх кількістю на регіональному рівні:

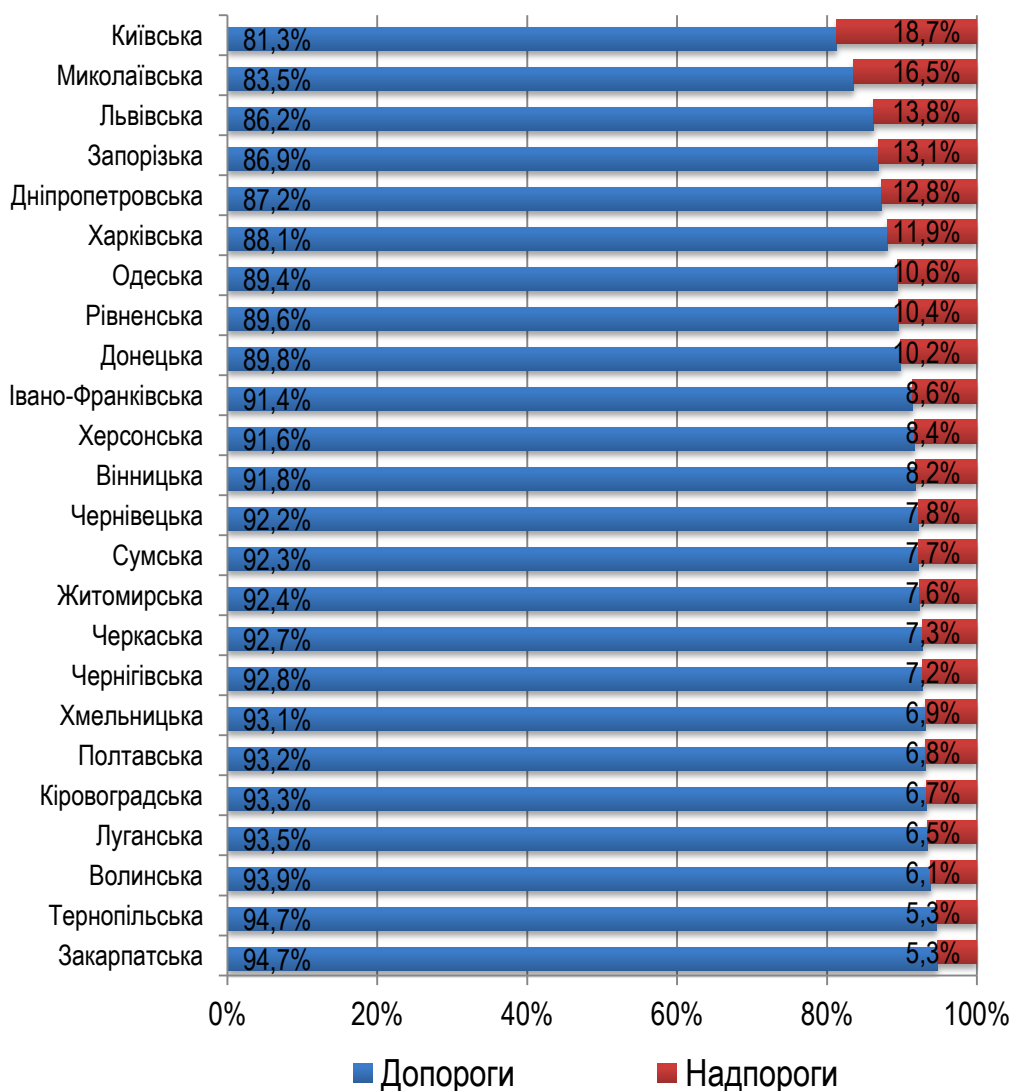
- Конкурентних та неконкурентних процедур, що підпадають під дію Закону



- Допорогових закупівель та звітів про укладені договори



- Допороги та Надпороги



Найбільше успішно проведених процедур закупівель в звітному кварталі, порівняно з усіма областями України, мали Дніпропетровська область у кількості 20 738 лотів, Одеська – 18 796, Харківська – 17 738, Донецька – 16 000. Найменше таких процедур мали Чернівецька, Кіровоградська, Волинська, Тернопільська області, їх сукупна кількість успішно проведених закупівель склала трохи більше 20 тис. лотів.

За сумою очікуваної вартості всіх успішно завершених процедур в IV кварталі лідерами стали Харківська, Дніпропетровська, Львівська, Одеська, Київська, Донецька області. Сума очікуваної вартості їх закупівель склала 5,5 млрд грн, 5,1 млрд грн, 4,9 млрд грн, 4,7 млрд грн, 3,9 млрд грн та 3,8 млрд грн відповідно. Найменші суми очікуваної вартості всіх завершених процедур закупівель мали Херсонська, Чернівецька, Волинська та Кіровоградська області (від 899 млн – 960 млн грн).

ЕКОНОМІЯ за IV квартал

Процедура закупівлі

Процедура закупівлі	Економія (грн)	% економії
Всього	5 790 419 764,98	4,31%
Допорогова закупівля	1 081 648 822,98	10,56%
Відкриті торги	1 912 938 690,53	6,09%
Відкриті торги із публікацією англійською мовою	2 696 486 877,10	5,58%
Переговорна процедура (для потреб оборони)	99 345 374,37	3,14%

ДОПОРОГИ

1 081 648 823

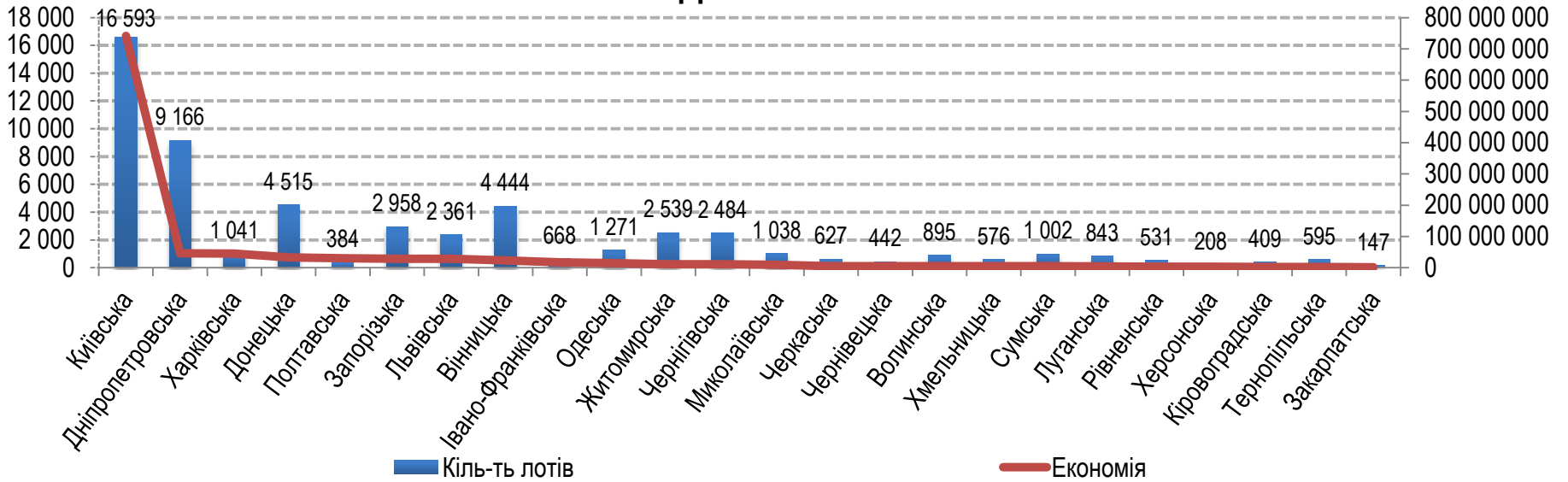
10,56%

НАДПОРОГИ

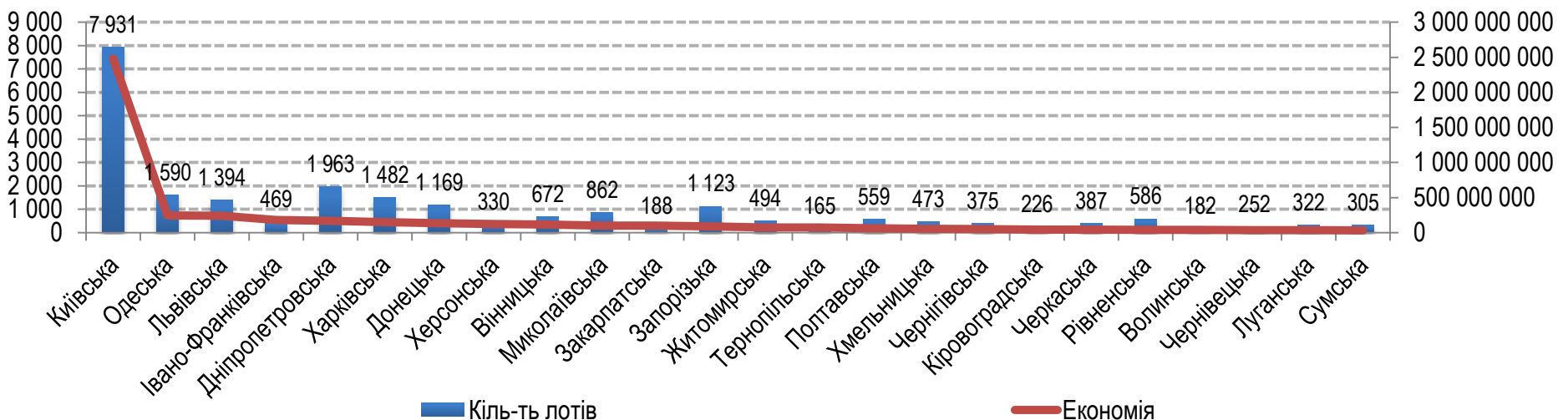
4 708 770 942

5,68%

ДОПОРОГИ



НАДПОРОГИ



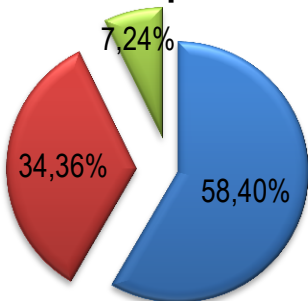
Неуспішні та скасовані лоти закупівель

Завершено лот закупівлі

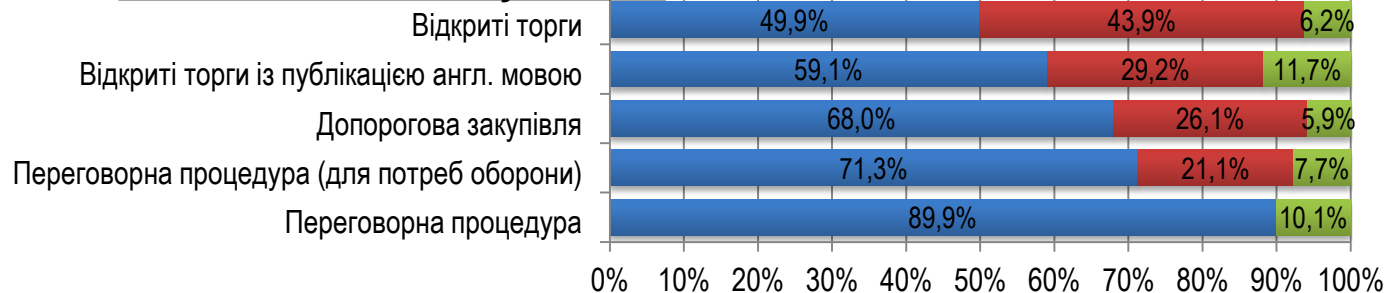
Неуспішний лот закупівлі

Скасовано лот закупівлі

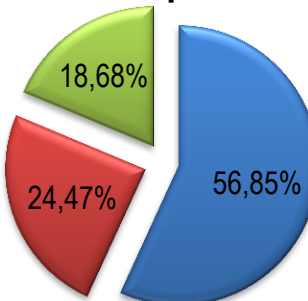
Надпороги



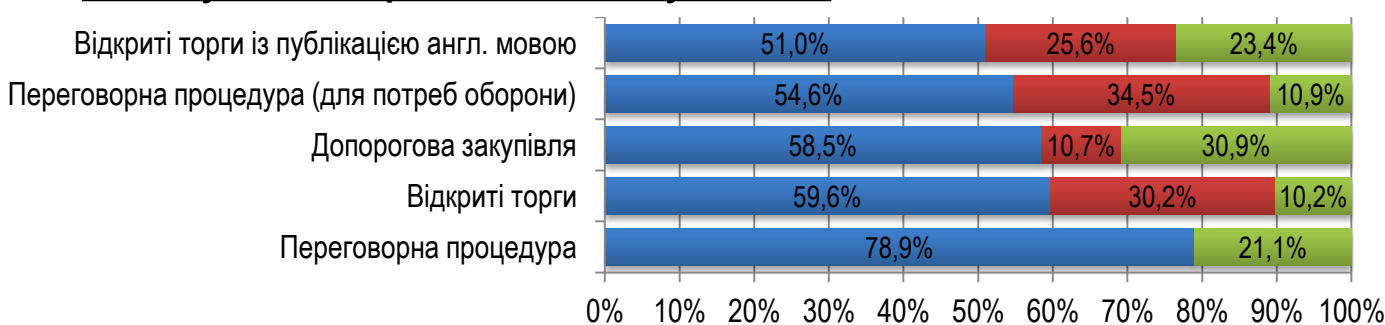
За кількістю лотів закупівель -



Надпороги



За очікуваною вартістю лотів закупівель -



Зміни до договорів

Тип причини додання змін	Кількість			Сума		
	Всього	з них:		Всього	з них:	
		Завершені договори	Активні договори		Завершені договори	Активні договори
Зменшення обсягів закупівлі	4 417	1 904	2 513	4 420 792 218	1 902 258 694	2 518 533 524
Зміна ціни за одиницю товару	2 001	622	1 379	1 761 846 817	340 635 367	1 421 211 450
Покращення якості предмета закупівлі	4 264	1 202	3 062	10 736 434 254	1 588 021 293	9 148 412 961
Узгоджене зменшення ціни	2 521	870	1 651	4 484 348 409	966 948 506	3 517 399 904
Зміна ціни у зв'язку із зміною ставок податків і зборів	132	32	100	102 151 670	46 849 490	55 302 180
Зміна зовнішніх показників (споживчі ціни, курси валют, регульованих тарифів і т.п)	2 118	579	1 539	4 565 797 331	845 872 196	3 719 925 136
Продовження строку дії договору	4 131	286	3 845	11 622 386 985	347 929 563	11 274 457 421
Всього змін	19 584			37 693 757 685		

Найбільшу кількість договорів в IV кварталі, в які були внесені зміни за підставою "Покращення якості предмета закупівлі", мали Донецька, Київська, Дніпропетровська, Одеська, Харківська області. Їх загальна кількість склала 57% від всіх змін за цією підставою по Україні. Найменше змін до договорів з "Покращення якості предмета закупівлі" мали Чернівецька, Черкаська та Тернопільська області. Найчастіше вносили зміни за вищевказаною причиною наступні замовники:

Замовник	Кількість лотів зі змінами
КОМУНАЛЬНЕ КОМЕРЦІЙНЕ ПІДПРИЄМСТВО "МАРІУПОЛЬАВТОДОР"	51
Маріупольське комунальне підприємство зеленого будівництва	26
ДЕПАРТАМЕНТ КАПІТАЛЬНОГО БУДІВНИЦТВА ДОНЕЦЬКОЇ ОБЛАСНОЇ ДЕРЖАВНОЇ АДМІНІСТРАЦІЇ	22

Найбільше змін до договорів по зменшенню обсягів закупівлі мали Київська, Дніпропетровська, Запорізька Харківська області. Наступні замовники мали найбільше лотів зі змінами в своїх договорах за причиною "Зменшення обсягів закупівлі":

Замовник	Кількість лотів зі змінами
ДЕПАРТАМЕНТ ЖИТЛОВОГО ГОСПОДАРСТВА ДНІПРОВСЬКОЇ МІСЬКОЇ РАДИ	44
Відділ освіти, молоді та спорту Гребінківської районної державної адміністрації	42
Департамент освіти і науки Запорізької міської ради	36

Найбільше змін по продовженню дії строку договору мали Київська область – 1 263 договора зі змінами, Одеська область – 410 договорів та Дніпропетровська область – 396.

Замовник	Кількість лотів зі змінами
Філія «Центр забезпечення виробництва» ПАТ «Українська залізниця»	194
Міністерство оборони України (Відділ підготовки та проведення закупівель за напрямком тилового та медичного забезпечення управління проведення закупівель Департаменту державних закупівель та постачання матеріальних ресурсів МОУ	89
Регіональна філія "Одеська залізниця" ПАТ "Укрзалізниця"	81

Причини використання переговорної процедури

Причина використання	Кількість	Сума
Закупівля творів мистецтва	263	701 125 585,33
Відсутність конкуренції	5636	8 071 075 110,17
Замовником двічі відмінено тендер	3183	3 011 902 309,85
Потреба здійснити додаткову закупівлю	353	1 389 746 994,03
Необхідність проведення додаткових будівельних робіт	297	1 169 679 526,33
Закупівля юридичних послуг	20	316 391 865,46
Нагальна потреба у здійсненні закупівлі	236	380 440 843,28
Переговорна процедура	9988	15 040 362 234

“Відсутність конкуренції” та “Замовником двічі відмінено тендер” стали найпопулярнішими причинами використання переговорної процедури, які мали найбільшу кількість лотів. Серед усіх областей України лідерами по кількості переговорних процедур за цими причинами стали Київська, Дніпропетровська, Харківська та Донецька області.

Відсутність конкуренції:

Код CPV	Кількість лотів	Очікувана вартість лотів
09000000-3 Нафтопродукти, паливо, електроенергія та інші джерела енергії	3764	4 545 470 855
64000000-6 Поштові та телекомунікаційні послуги	434	1 382 303 818
65000000-3 Комунальні послуги	415	203 729 689,6

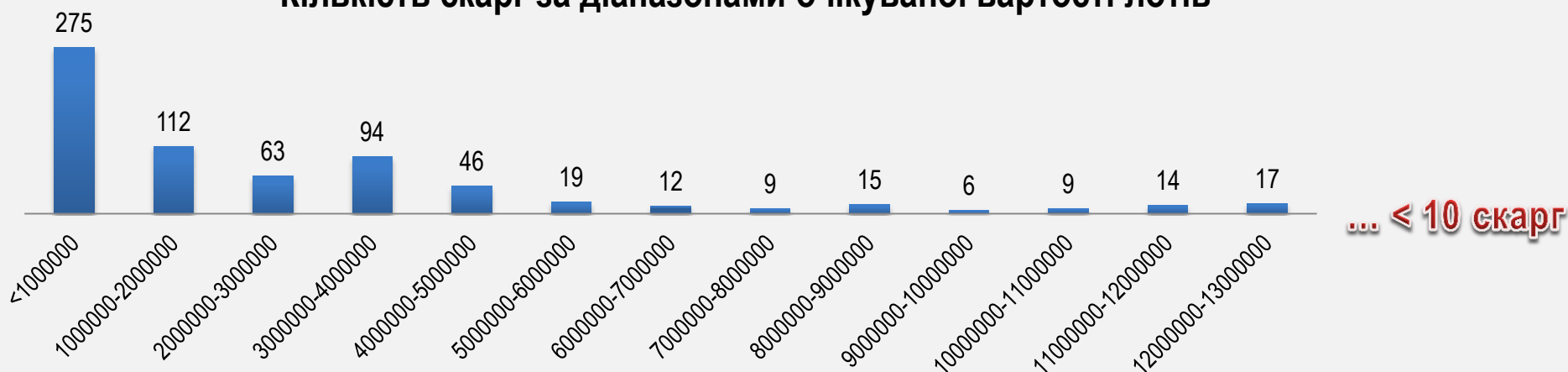
Замовником двічі відмінено тендер:

Код CPV	Кількість лотів	Очікувана вартість лотів
09000000-3 Нафтопродукти, паливо, електроенергія та інші джерела енергії	415	162 371 814,7
33000000-0 Медичне обладнання, фармацевтична продукція та засоби особистої гігієни	344	50 275 516,35
50000000-5 Послуги з ремонту і технічного обслуговування	308	73 954 489,18
30000000-9 Офісна та комп'ютерна техніка, устаткування та приладдя, крім меблів та пакетів програмного забезпечення	241	46 864 524,58
45000000-7 Будівельні роботи та поточний ремонт	185	1 853 590 022

Оскарження процедур закупівель

Звітного кварталу 529 скаржників подало 843 скарги на 592 лота закупівель: на умови - 74,38% всіх скарг, на рішення - 25,62%.

Кількість скарг за діапазонами очікуваної вартості лотів



Скаржники з найбільшою кількістю скарг

Скаржник	Кількість скарг
ТОВ "РАДІАЛ-УКРАЇНА"	14
ТОВ "ПромТекс"	13
ТОВ Альфатех	10
ТОВ «Селидовбудінвест»	8
ЧП "ОККО КОНТРАКТ"	7

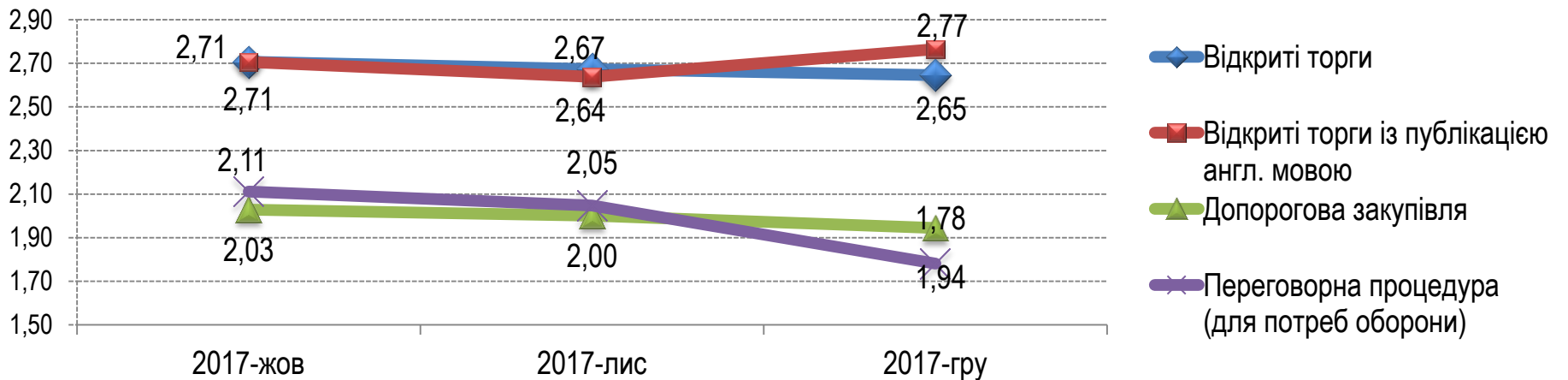
Учасники та Замовники

В IV кварталі успішно завершилися закупівлі в 10 558 замовників, в закупівлях яких взяло участь 27 363 учасника (не враховуючи учасників у звітах про укладені договори). Найвищий відсоток співвідношення кількості учасників до кількості замовників в регіонах України стали Закарпатська з показником у 27%, Тернопільська - 26% та Кіровоградська, Львівська, Київська, Івано-Франківська, Харківська області з показником у 25% відповідно.

	Кіль-ть лотів	Кіль-ть унікальних учасників
Допорогова закупівля	55 735	16 571
Переговорна процедура	9 988	3 844
Відкриті торги	21 311	14 521
Відкриті торги із публікацією англ. мовою	1 676	1 627
Переговорна процедура (для потреб оборони)	509	442

За сукупною вартістю всіх договорів укладених в IV кварталі з міжнародними компаніями провідне місце займає ПАТ "Укргазвидобування". Також вони опублікували найвартісніший звіт про укладений договір з Petrochemical Systems L.P. Водночас, Міністерство юстиції України провело ряд переговорних процедур в закупівлі юридичних послуг з міжнародними юридичними фірмами. Їх сукупна вартість договорів з міжнародними компаніями займає другу позицію після ПАТ "Укргазвидобування".

Середня кількість пропозицій на торгах за процедурами



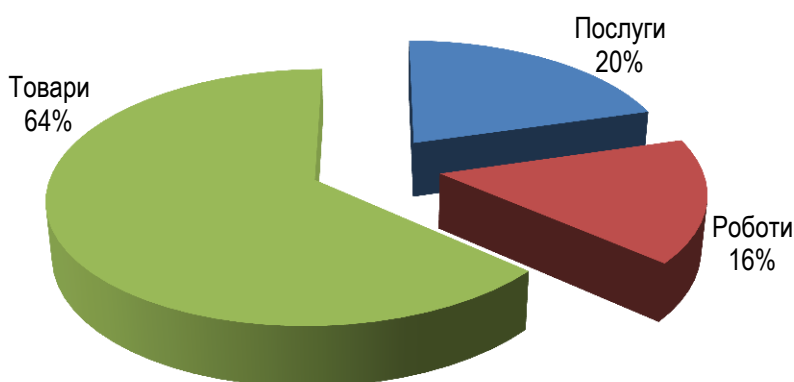
Товари та послуги

Найдорожчими закупівлями звітного кварталу із загальною сумою 46 606 486 045,7 грн та з найбільшою кількістю лотів були закупівлі будівельних робіт та поточного ремонту. Київська, Одеська, Львівська, Харківська, Запорізька області здійснили найвартісніші закупівлі з сукупною вартістю майже 50% всієї суми цих закупівель по Україні.

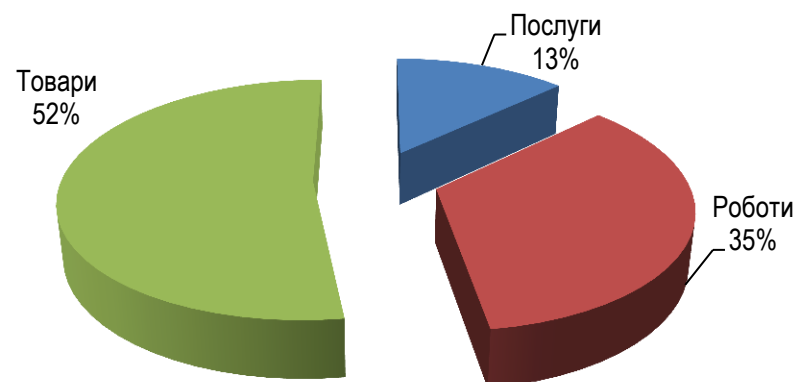
За найбільшою кількістю лотів після будівельних робіт були закупівлі продуктів харчування, напоїв, тютюну та супутньої продукції – 23 646 лота та офісної та комп'ютерної техніки, устаткування та приладдя, крім меблів та пакетів програмного забезпечення – 20 427 лотів. Київська та Дніпропетровська області здійснили найдорожчі закупівлі продуктів харчування, напоїв, тютюну та супутньої продукції.

Найменші за сумою були закупівлі послуг у сфері освіти та навчання, а також послуги у сфері охорони здоров'я та соціальної допомоги. Їх сукупна вартість склала 181 286 570,63 грн.

Кількість лотів закупівель



Очікувана вартість закупівель



	Відкриті торги		Відкриті торги із публікацією англ. мовою		Допорогова закупівля		Переговорна процедура		Переговорна процедура (для потреб оборони)		Звіти про укладені договори	
	Кількість	Сума	Кількість	Сума	Кількість	Сума	Кількість	Сума	Кількість	Сума	Кількість	Сума
Послуги	15,42%	9,03%	14,94%	5,15%	10,54%	29,03%	28,43%	29,66%	2,16%	0,21%	23,43%	18,05%
Роботи	9,77%	51,58%	11,57%	28,55%	11,02%	20,02%	6,01%	26,51%	4,90%	10,07%	18,46%	39,13%
Товари	74,81%	39,38%	73,49%	66,29%	78,45%	50,95%	65,56%	43,84%	92,94%	89,72%	58,12%	42,81%

Основні показники

	Надпороги				Допороги			
	I квартал	II квартал	III квартал	VI квартал	I квартал	II квартал	III квартал	VI квартал
Кількість завершених лотів/ укладених договорів	45 351	31 607	25 531	33 484	162 468	170 796	172 302	261 529
Вартість в укладених договорах по завершеним процедурам (млрд грн)	94,026	86,14	105,89	97,9	21,66	27,75	28,61	36,4
Кількість відмінених процедур	5 276	3 175	3 105	2 703	4 804	4 682	4 343	4 816
Очікувана вартість відмінених лотів (млрд грн)	44,916	13,9	16,27	26,1	2,701	5,13	4,73	5,43
Кількість лотів, що не відбулись	20 485	22 708	18 891	19 794	15 264	17 855	18 593	21 427
Очікувана вартість лотів, що не відбулися (млрд грн)	49,304	27,4	29,66	42,19	2,261	5,9	2,22	1,88
Кількість унікальних учасників * разом з кількістю учасників у звітах про укладені договори, яких система рахує як унікальних	15 426	18 922	15 624	17 725	14 742	16 548	14 964	16 571
					44 957*	50 431*	50 800*	73 100*
Кількість цінових пропозицій	68 117	86 833	54 665	62 481	110 932	115 509	88 697	110 732
Середня кількість пропозицій на торги	2,69	2,72	2,69	2,66	2,22	2,2	2,08	1,99
Кількість дискваліфікацій у завершених закупівлях	5 370	7 743	6 833	7 810	8 236	9 363	7 879	9 984
% дискваліфікацій	11,84%	24,50%	26,76%	23,32%	5,07%	5,48%	4,57%	3,82%
Кількість скарг і вимог	823	4 117	3 562	4 527	1 500	4 450	3 350	4 430
% закупівель зі скаргами і вимогами	1,81%	13,03%	13,95%	13,52%	0,92%	2,61%	1,94%	1,69%
Кількість скарг	370	793	732	725	853	1096	148	47
Економія, млрд	3,55	7,69	4,8	4,71	0,83	1,67	2,76	1,08
% економії	7,63%	8,17%	6,07%	5,68%	12,97%	15,49%	20,81%	10,56%

