

# СТАН ВИКОНАННЯ ДЕРЖАВНИХ ЦІЛЮВИХ ПРОГРАМ\*

## у 2018 році

\* БЕЗ УРАХУВАННЯ ПРОГРАМ, ЯКІ МІСТЯТЬ ІНФОРМАЦІЮ, ЩО СТАНОВИТЬ ДЕРЖАВНУ ТАЄМНИЦЮ

# ПЛАНОВІ ТА ФАКТИЧНІ ПОКАЗНИКИ ДЕРЖАВНИХ ЦІЛЬОВИХ ПРОГРАМ

Згідно прийнятих нормативно-правових актів у **2018 році** передбачалась реалізація завдань та заходів **14** державних цільових програм (**11** схвалено постановами Кабінету Міністрів України, **3** програм – Законами України).

початок 2018 р.

грудень 2018 р.

звіт 2018 р.

14

+

**2 ДЦП** – затверджені в кінці 2018 року (Оскільки Державна цільова програма утилізації компонентів рідкого ракетного палива (гептилу) на період до 2020 року (постанова КМУ від 05.12.2018 № 1014) та Державна цільова програма з фізичної, медичної, психологічної реабілітації соціальної та професійної реадaptaції учасників антитерористичної операції та осіб, які брали участь у здійсненні заходів із забезпечення національної безпеки і оборони, відсічі і стримування збройної агресії Російської Федерації в Донецькій та Луганській областях, забезпеченні їх здійснення, на період до 2022 року (постанова КМУ від 05.12.2018 № 1021) були прийняті в грудні 2018 року, в моніторинг їх не включено)

16

2 ДЦП – не подано звіт про виконання

1 ДЦП – не фінансувались

2 ДЦП – затверджені в кінці 2018 року

11

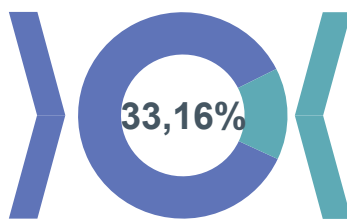
## Планові показники обсягів фінансування



56,41 млрд. грн.

- Державний бюджет - 46,41 млрд. грн.
- Місцеві бюджети - 5,34 млрд. грн.
- Інші джерела - 4,66 млрд. грн.

виконання планових показників



## Фактичні показники обсягів фінансування



18,71 млрд. грн.

- Державний бюджет - 10,56 млрд. грн. - в т.ч. - 1,52 млрд. грн. не підтверджені копіями звітів про виконання паспортів бюджетних програм
- Місцеві бюджети - 6,12 млрд. грн.
- Інші джерела - 2,03 млрд. грн.

## ПЛАНОВИЙ РОЗПОДІЛ ДЦП ПО СПРЯМОВАНОСТІ

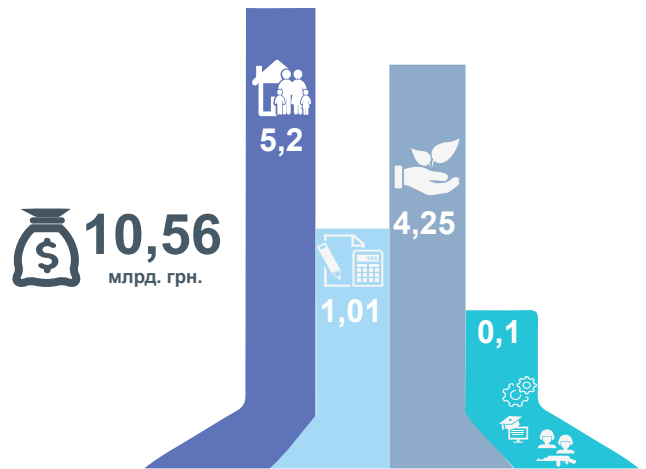
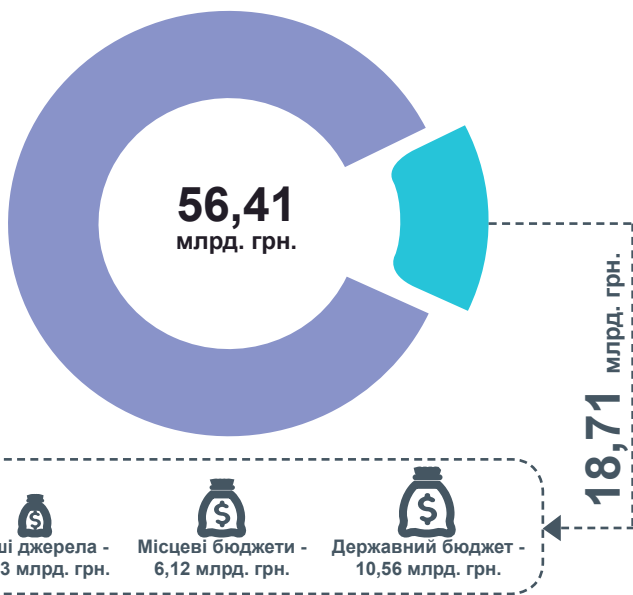
| Кількість | Спрямованість    | Фінансування, млрд. грн. | виконання планових обсягів фінансування % |
|-----------|------------------|--------------------------|---|
| 4         | Соціальні        | 9,44                     | 122                                       |
| 4         | Економічні       | 35,97                    | 5   |
| 3         | Екологічні       | 6,98                     | 75  |
| 1         | Оборонні         | 1,36                     | 0   |
| 1         | Науково-технічні | 0,07                     | 138                                       |
| 1         | Інші             | 2,58                     | 0   |

## ФАКТИЧНИЙ РОЗПОДІЛ ДЦП ПО СПРЯМОВАНОСТІ

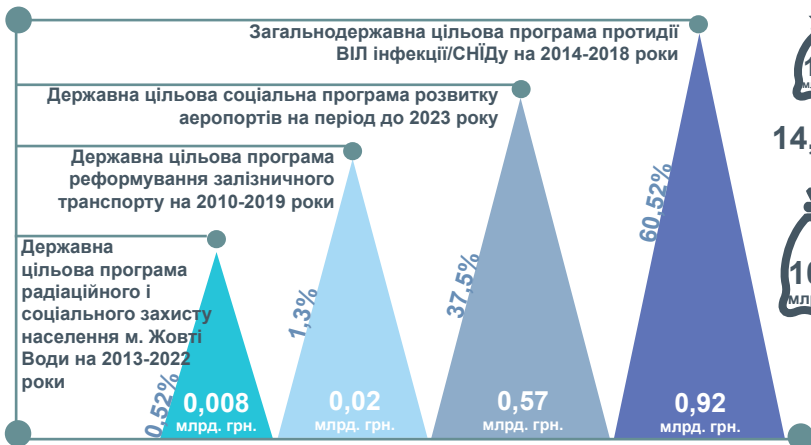
| Кількість | Спрямованість    | Фінансування, млрд. грн. | Частка від загального фінансування, % |
|-----------|------------------|--------------------------|---------------------------------------|
| 4         | Соціальні        | 11,52                    | 61,57                                 |
| 4         | Економічні       | 1,85                     | 9,88                                  |
| 3         | Екологічні       | 5,24                     | 28                                    |
| 1         | Оборонні         | 0,00                     | 0                                     |
| 1         | Науково-технічні | 0,1                      | 0,53                                  |
| 1         | Інші             | 0,00                     | 0                                     |

# ФАКТИЧНІ ПОКАЗНИКИ ДЕРЖАВНИХ ЦІЛЮВИХ ПРОГРАМ

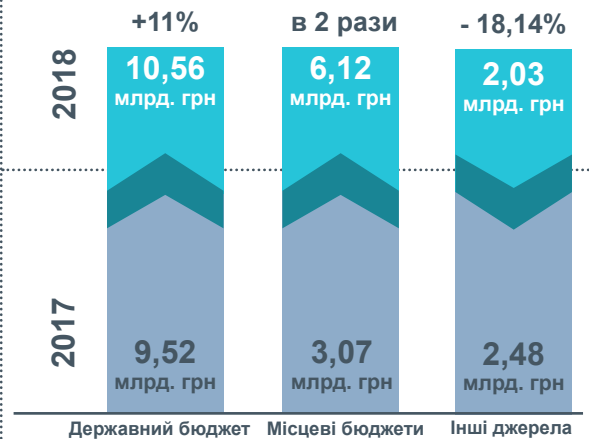
ВИКОРИСТАННЯ КОШТІВ ДЕРЖАВНОГО БЮДЖЕТУ  
У 2018 РОЦІ ДЛЯ ВИКОНАННЯ ЗАХОДІВ ПРОГРАМ  
ЗА СПРЯМОВАНІСТЮ (МЛРД. ГРН)



СТРУКТУРА ФАКТИЧНО ЗАЛУЧЕНИХ КОШТІВ ІЗ ДЕРЖАВНОГО БЮДЖЕТУ  
У ОБСЯЗІ 1,52 МЛРД. ГРН., ЯКІ НЕ ПІДТВЕРДЖЕНІ ФІНАНСОВИМИ ДОКУМЕНТАМИ

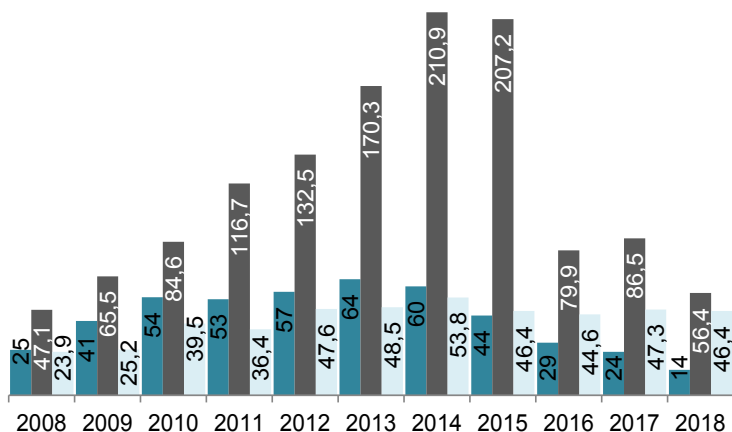


ЗМІНИ ДО 2017 РОКУ



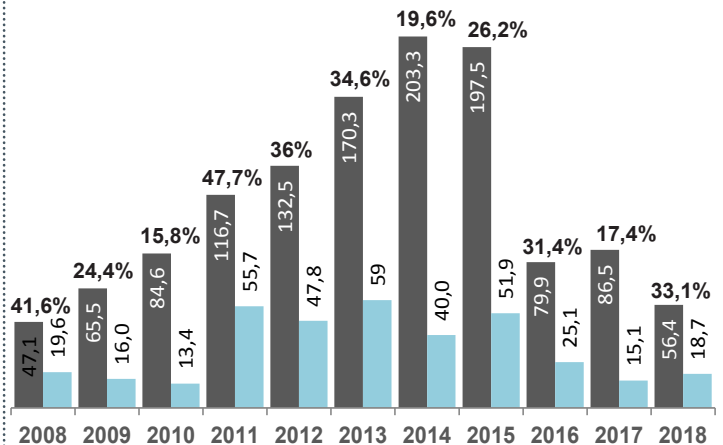
ПЛАНОВА КІЛЬКІСТЬ ДЦП ТА ОБСЯГИ ФІНАНСУВАННЯ  
ЗА 2008-2018 РОКИ

- Кількість ДЦП (шт.)
- Загальний обсяг фінансування (млрд. грн.)
- Обсяги фінансування за рахунок Державного бюджету (млрд. грн.)



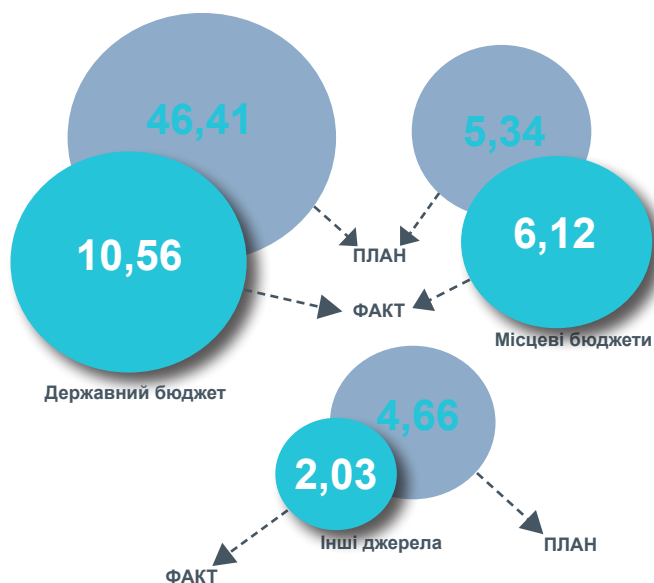
СПІВВІДНОШЕННЯ ПЛАНОВИХ ТА ФАКТИЧНИХ ОБСЯГІВ  
ФІНАНСУВАННЯ ДЦП ЗА 2008-2018 РОКИ (МЛРД. ГРН. ТА %)

- Планові обсяги фінансування
- Фактичні обсяги фінансування

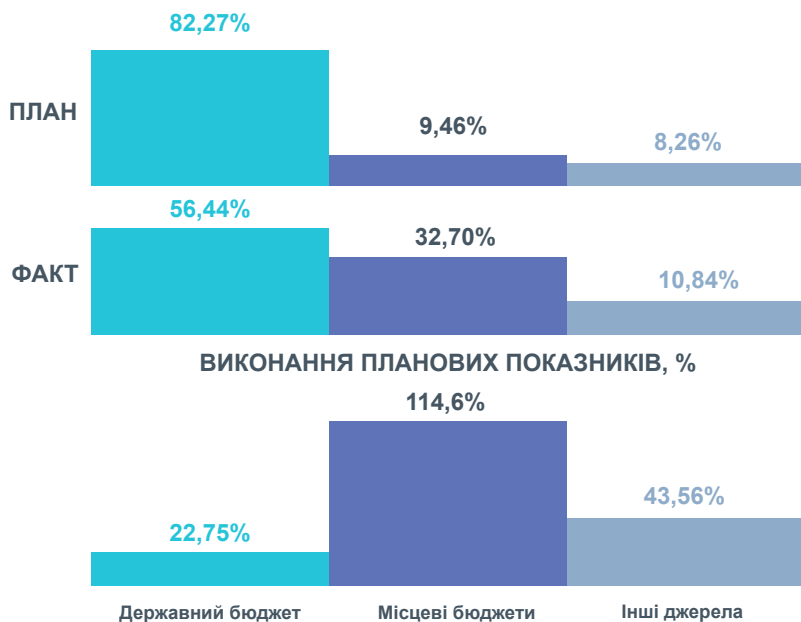


# ВИКОРИСТАННЯ КОШТІВ У 2018 РОЦІ, ПЕРЕДБАЧЕНИХ НА ВИКОНАННЯ ДЕРЖАВНИХ ЦІЛЮВИХ ПРОГРАМ

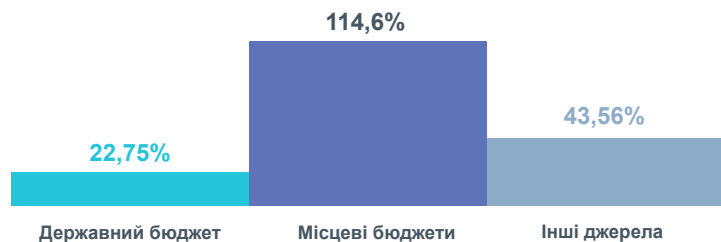
ПЛАНОВІ ТА ФАКТИЧНІ ОБСЯГИ ФІНАНСУВАННЯ, МЛРД.ГРН.



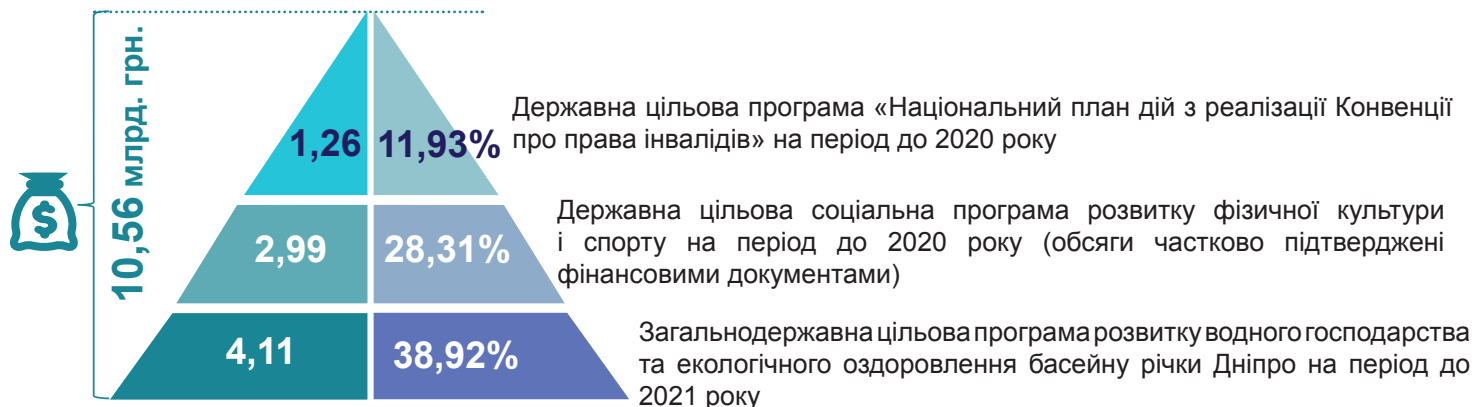
ЧАСТКА ВІД ЗАГАЛЬНОГО ОБСЯГУ ФІНАНСУВАННЯ, %



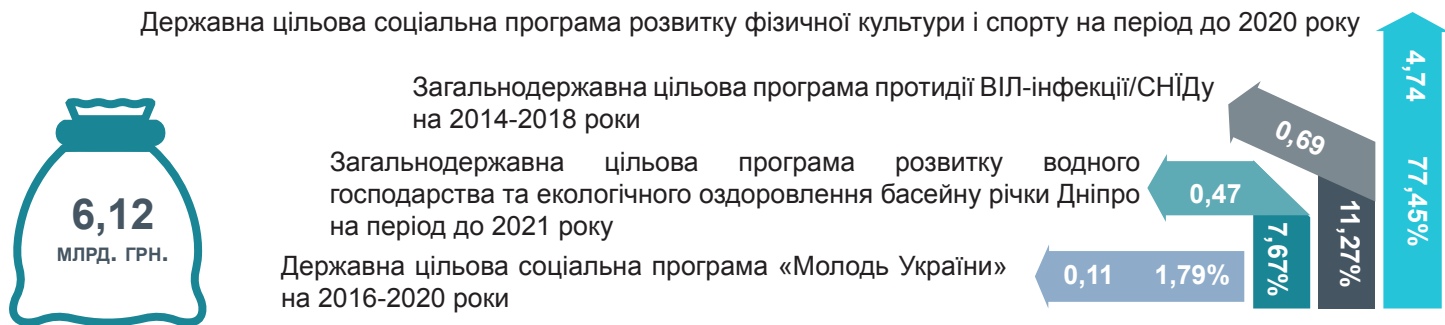
ВИКОНАННЯ ПЛАНОВИХ ПОКАЗНИКІВ, %



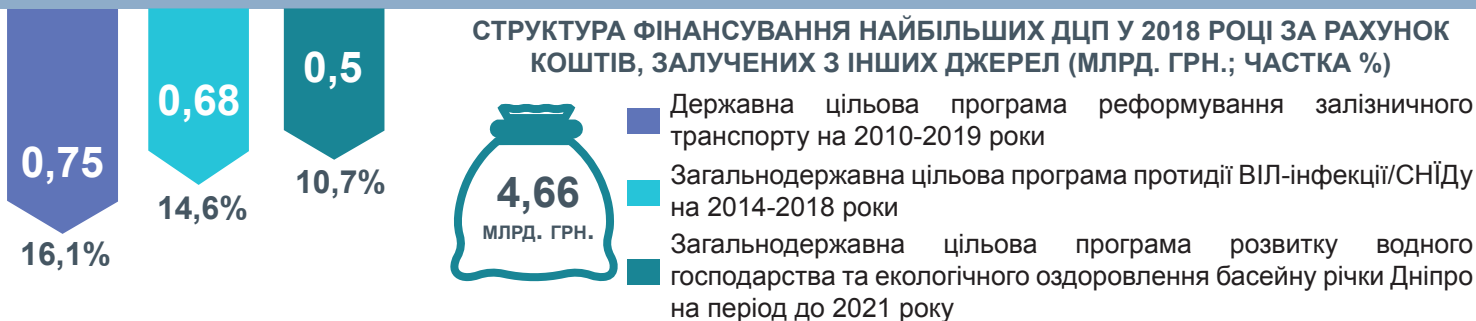
СТРУКТУРА ФІНАНСУВАННЯ НАЙБІЛЬШИХ ДЦП У 2018 РОЦІ ЗА РАХУНОК КОШТІВ ДЕРЖАВНОГО БЮДЖЕТУ, (МЛРД. ГРН.; ЧАСТКА %)



СТРУКТУРА ФІНАНСУВАННЯ НАЙБІЛЬШИХ ДЦП У 2018 РОЦІ ЗА РАХУНОК КОШТІВ МІСЦЕВИХ БЮДЖЕТІВ, (МЛРД. ГРН.; ЧАСТКА %)



СТРУКТУРА ФІНАНСУВАННЯ НАЙБІЛЬШИХ ДЦП У 2018 РОЦІ ЗА РАХУНОК КОШТІВ, ЗАЛУЧЕНИХ З ІНШИХ ДЖЕРЕЛ (МЛРД. ГРН.; ЧАСТКА %)





# ДЕРЖАВНІ ЗАМОВНИКИ ДЕРЖАВНИХ ЦІЛЬОВИХ ПРОГРАМ ТА ДЖЕРЕЛА ФІНАНСУВАННЯ



# 11

## ДЕРЖАВНИХ ЗАМОВНИКІВ

| Державні замовники     | Кількість ДЦП/ фактично викон-сь | Загальний обсяг (млрд. грн) |              | Державний бюджет (млрд. грн) |              | Місцеві бюджети (млрд. грн) |             | Залучення інших джерел (млрд. грн) |             |
|------------------------|----------------------------------|-----------------------------|--------------|------------------------------|--------------|-----------------------------|-------------|------------------------------------|-------------|
|                        |                                  | План                        | Факт         | План                         | Факт         | План                        | Факт        | План                               | Факт        |
| Держенергоефективності | 1                                | 0,50                        | 0,42         | 0,50                         | 0,42         | 0,00                        | 0,00        | 0,00                               | 0,00        |
| Мінінфраструктури      | 3**/2                            | 35,47                       | 1,44         | 35,07                        | 0,59         | 0,11                        | 0,09        | 0,30                               | 0,75        |
| МОН                    | 1                                | 0,07                        | 0,10         | 0,07                         | 0,10         | 0,00                        | 0,00        | 0,00                               | 0,00        |
| Мінмолодьспорт         | 2                                | 6,14                        | 7,97         | 2,06                         | 3,029        | 3,33                        | 4,85        | 0,75                               | 0,09        |
| Мінсоцполітики         | 1                                | 2,02                        | 1,26         | 2,02                         | 1,26         | 0,00                        | 0,00        | 0,00                               | 0,00        |
| МОЗ                    | 1                                | 1,28                        | 2,29         | 1,13                         | 0,92         | 0,15                        | 0,69        | 0,00                               | 0,68        |
| Мінрегіонбуд           | 1                                | 1,16                        | 0,16         | 0,33                         | 0,14         | 0,00                        | 0,02        | 0,83                               | 0,0005      |
| Мінприроди             | 1                                | 5,81                        | 5,08         | 2,46                         | 4,11         | 1,194                       | 0,47        | 2,15                               | 0,50        |
| Дніпропетровська ОДА   | 1                                | 0,02                        | 0,01         | 0,02                         | 0,01         | 0,00                        | 0,00        | 0,00                               | 0,00        |
| Міноборони             | 1/0                              | 1,36                        | -*           | 1,36                         | -*           | 0,00                        | 0,00        | 0,00                               | 0,00        |
| МТОТ                   | 1/0                              | 2,58                        | -**          | 1,39                         | -**          | 0,56                        | -**         | 0,64                               | -**         |
| <b>УСЬОГО</b>          | <b>14/11</b>                     | <b>56,41</b>                | <b>18,71</b> | <b>46,41</b>                 | <b>10,56</b> | <b>5,34</b>                 | <b>6,12</b> | <b>4,66</b>                        | <b>2,03</b> |

\* не фінансувалися

\*\* звіт не подано

## СТАН ВРАХУВАННЯ ДЕРЖАВНИМИ ЗАМОВНИКАМИ ПРОПОЗИЦІЙ МІНЕКОНОМРОЗВИТКУ ЗА РЕЗУЛЬТАТАМИ МОНІТОРИНГІВ ПОПЕРЕДНІХ РОКІВ:

ПРОДОВЖУЄТЬСЯ ПРАКТИКА ІГНОРУВАННЯ ДЕРЖАВНИМИ ЗАМОВНИКАМИ НЕОБХІДНОСТІ ВИКОНАННЯ ПОЛОЖЕНЬ ЗАКОНОДАВТВА У СФЕРІ РОЗРОБЛЕННЯ ТА ВИКОНАННЯ ДЦП



ДЕРЖАВНИМИ ЗАМОВНИКАМИ НЕ РОЗРОБЛЕНА МЕТОДИКА ОЦІНКИ ЕФЕКТИВНОСТІ ВИКОНАННЯ ДЕРЖАВНИХ ЦІЛЬОВИХ ПРОГРАМ, З УРАХУВАННЯМ ЇХ СПЕЦИФІКИ ТА КІНЦЕВИХ РЕЗУЛЬТАТІВ

НЕ ЗАБЕЗПЕЧЕНА ПІДГОТОВКА ПРОЄКТІВ НОРМАТИВНО-ПРАВОВИХ АКТІВ ЩОДО ВНЕСЕННЯ ЗМІН ДО ПРОГРАМ В ЧАСТИНІ УТОЧНЕННЯ РЕЗУЛЬТАТИВНИХ ПОКАЗНИКІВ, ОБСЯГІВ ФІНАНСУВАННЯ ЗАВДАНЬ І ЗАХОДІВ, СТРОКІВ ЇХ ВИКОНАННЯ З УРАХУВАННЯМ ФАКТИЧНИХ ОБСЯГІВ ФІНАНСУВАННЯ ТА ДОСЯГНУТИХ РЕЗУЛЬТАТІВ

### ВИКЛЮЧЕННЯ:

- ДЕРЖАВНА ЦІЛЬОВА ПРОГРАМА РАДІАЦІЙНОГО І СОЦІАЛЬНОГО ЗАХИСТУ НАСЕЛЕННЯ м. Жовті Води на 2013-2022 роки

- ДЕРЖАВНА ЦІЛЬОВА СОЦІАЛЬНА ПРОГРАМА «Молодь України» на 2016-2020 роки

# АНАЛІЗ ВИКОНАННЯ ДЕРЖАВНИМИ ЗАМОВНИКАМИ У 2018 РОЦІ ДЕРЖАВНИХ ЦІЛЮВИХ ПРОГРАМ

**3** ДЦП - порушено строк подання звітності

**11** державних замовників  
**12** звітів по ДЦП  
**2** звіти по ДЦП не подано

**1** ДЦП – не фінансувалась  
**4** ДЦП – не подано фінансової звітності про виконання паспорту бюджетної програми  
**3** ДЦП – обсяги використаних коштів не узгоджуються з показниками фінансової звітності



**9** ДЦП – державним замовником - координатором не забезпечено збір звітної інформації від державних замовників та виконавців

**12** ДЦП – не відповідають вимогам законодавства у сфері розроблення та виконання державних цільових програм

**12** ДЦП – по яких державним замовником не було здійснено аналіз ефективності їх виконання

## КОМПЛЕКС СИСТЕМНИХ НЕДОЛІКІВ ВИКОНАННЯ ДЕРЖАВНИХ ЦІЛЮВИХ ПРОГРАМ

- Державні цільові програми так і не стали дієвим та ефективним інструментом розв'язання найважливіших проблем розвитку держави, окремих галузей економіки або адміністративно-територіальних одиниць. Вони виконують роль “формального документу з декларацією про наміри щось зробити”.
- В рамках планування та використання коштів державного бюджету не дотримуються в повному обсязі принципи пріоритетності вирішення проблеми. Питання досягнення програмних цілей не є основним при розподіленні бюджетних коштів.
- Прогнозні обсяги фінансових ресурсів програми, у тому числі коштів державного бюджету, не узгоджуються з реальними можливостями їх фінансування.
- Всупереч вимогам пункту 29 Порядку програми не містять методики оцінки ефективності її виконання, що повинна бути розроблена державним замовником з урахуванням специфіки програми та кінцевих результатів.
- З боку державних замовників має місце формальний підхід до виконання вимог чинного законодавства у сфері розроблення та виконання державних цільових програм.
- Незадовільне звітування державних замовників: недотримання строків подання, інформація подається не в повному обсязі та не за всіма виконавцями.
- Відсутня можливість для здійснення контролю з боку громадськості (п. 40 Порядку - державний замовник організує розміщення на своєму веб-сайті інформації про хід виконання програми).

**МАТЕРІАЛ ПІДГОТОВЛЕНО  
ДЕПАРТАМЕНТОМ ЕКОНОМІЧНОЇ СТРАТЕГІЇ ТА  
МАКРОЕКОНОМІЧНОГО ПРОГНОЗУВАННЯ**



**ТЕЛЕФОН ДЛЯ ДОВІДОК:  
(044) 253-40-05  
(044) 200-47-73 (3053)**