

Експорт товарів України



МІНІСТЕРСТВО
РОЗВИТКУ ЕКОНОМІКИ, ТОРГІВЛІ
ТА СІЛЬСЬКОГО ГОСПОДАРСТВА УКРАЇНИ


Загальні підсумки 10 місяців 2019 року

\$ 41,6 МЛРД

Порівняно з 10 місяцями 2018 року експорт товарів збільшився на **7,4%**

Тренд помісячних вартісних обсягів експорту з України

--- 2014 рік ■ 2015 рік ■ 2016 рік ■ 2017 рік ■ 2018 рік ■ 2019 рік

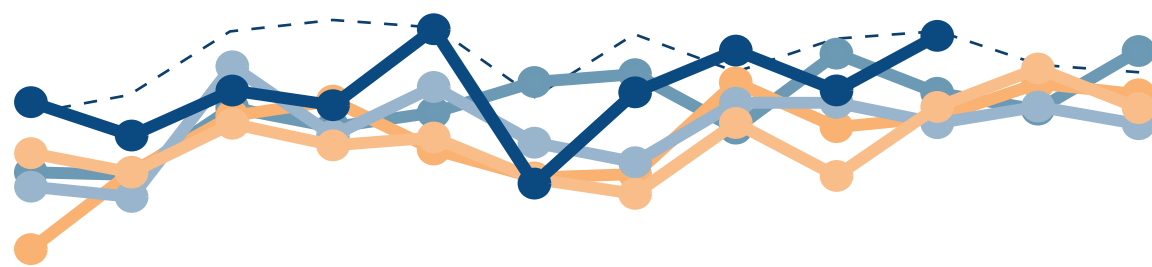


січ лют бер квіт тра чер лип сер вер жов лист грд

За підсумками 10 місяців 2019 року експорт товарів по відношенню до 10 місяців 2018 року збільшився на **2 852,1** млн дол.

Тренд помісячних фізичних обсягів експорту з України

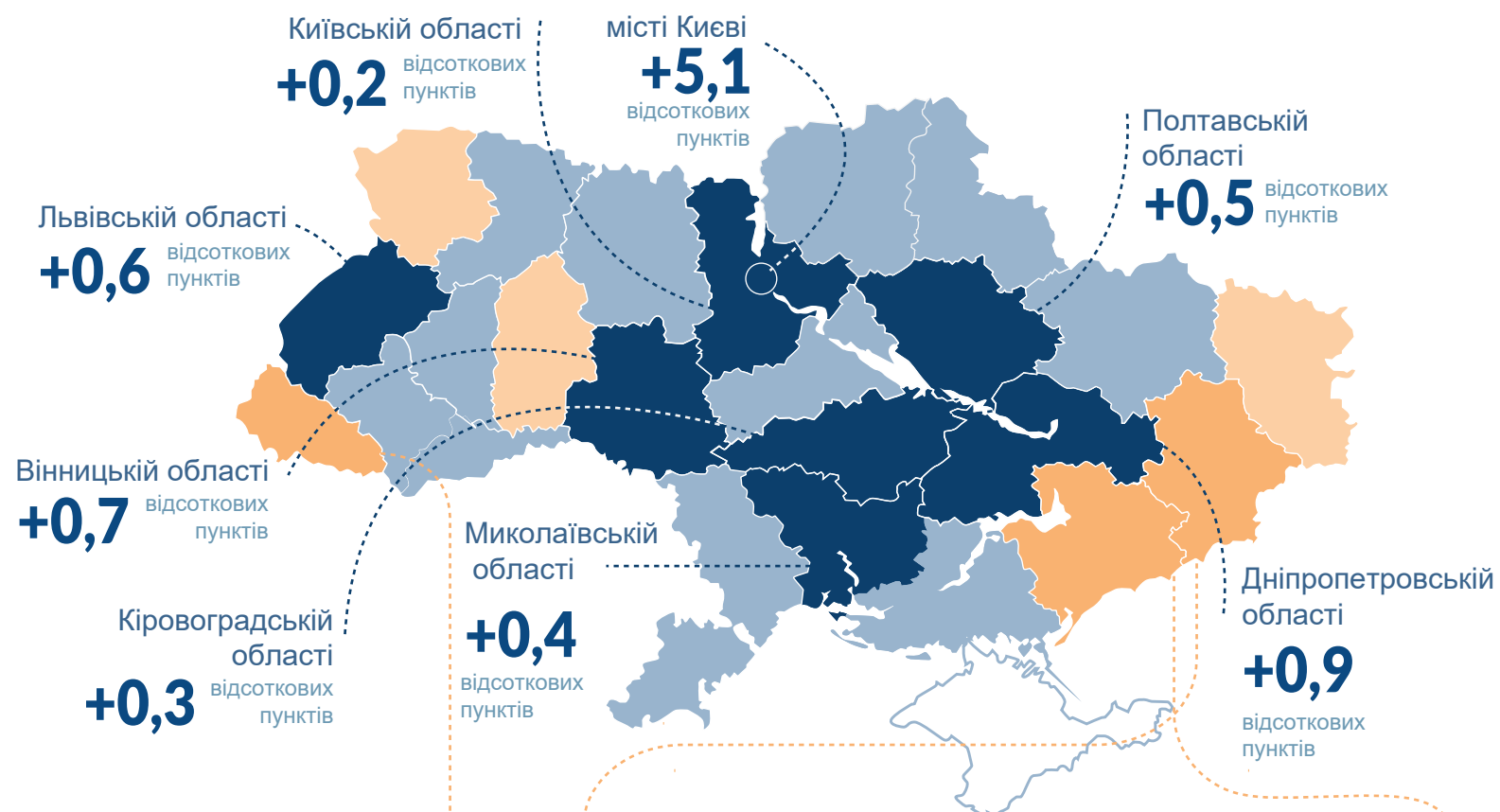
--- 2014 рік ● 2015 рік ● 2016 рік ● 2017 рік ● 2018 рік ● 2019 рік



січ лют бер квіт тра чер лип сер вер жов лист грд

Тенденції розвитку експорту товарів з регіонів України

Серед регіонів України найбільший позитивний внесок у динаміку експорту товарів за 10 місяців 2019 року спостерігався у



Сумарний внесок восьми вищенаведених регіонів склав

+8,8

відсоткових пунктів, що перевищило загальний приріст експорту товарів

7,4%



Інші регіони України, крім Запорізької, Донецької, Закарпатської, Луганської, Волинської та Тернопільської областей, також продемонстрували позитивну динаміку зростання експорту товарів



У той же час, за 10 місяців 2019 року Запорізька та Донецька області - додали найбільшого негативного внеску до приросту експорту, кожна по:

-0,8 відсоткових пунктів

Суттєвого негативного внеску до приросту експорту додала Закарпатська область

-0,3 відсоткових пунктів

Експорт товарів України



МІНІСТЕРСТВО
РОЗВИТКУ ЕКОНОМІКИ, ТОРГІВЛІ
ТА СІЛЬСЬКОГО ГОСПОДАРСТВА УКРАЇНИ

Загальні підсумки 10 місяців 2019 року

Товари, експорт яких збільшився за 10 місяців 2019 року

млн дол.

Кукурудза ①	+1 535,3
Руди та концентрати залізни ②	+624,8
Пшениця ③	+614,6
Насіння свиріпи ④	+311,0
Соеві боби ⑤	+215,1
Макуха та інші тверді відходи і залишки ⑥	+146,1
Частини до залізничних локомотивів ⑦	+139,4
Макуха ⑧	+138,9
Олія соняшникова ⑨	+84,2
Вагони залізничні для перевезень вантажів ⑩	+83,4
Добрива азотні ⑪	+73,7

43,0%

21,4%

11,0%

10,1%

5,2%

3,8%

3,2%

2,4%



Структура експорту товарів з України за 10 місяців 2019 року

\$ 17 907,6 млн

ПРОДУКЦІЯ АПК ТА ХАРЧОВОЇ ПРОМИСЛОВОСТІ

+22,1% (\$ +3 237,3 млн)

\$ 8 897,5 млн

ПРОДУКЦІЯ МЕТАЛУРГІЙНОГО КОМПЛЕКСУ

-10,3% (\$ -1 025,7 млн)

\$ 4 586,5 млн

ПРОДУКЦІЯ МАШИНОБУДУВАННЯ

+1,4% (\$ +62,5 млн)

\$ 4 209,5 млн

МІНЕРАЛЬНІ ПРОДУКТИ

+17,7% (\$ +632,2 млн)

\$ 2 162,6 млн

ПРОДУКЦІЯ ХІМІЧНОЇ ПРОМИСЛОВОСТІ

+1,7% (\$ +36,4 млн)

\$ 1 576,6 млн

ДЕРЕВИНА ТА ПАПЕРОВА МАСА

-9,6% (\$ -167,7 млн)

\$ 1 315,0 млн

РІЗНІ ПРОМИСЛОВІ ТОВАРИ

+8,2% (\$ +99,7 млн)

\$ 989,9 млн

ПРОДУКЦІЯ ЛЕГКОЇ ПРОМИСЛОВОСТІ

-2,2% (\$ -22,6 млн)





Фактори формування показників 10 місяців 2019 року



Значна сировинна спрямованість українського експорту та суттєва залежність вітчизняних підприємств від зовнішнього ринку збуту, враховуючи існуючу суттєву волатильність кон'юнктури світових ринків, робить обсяг надходження валютних ресурсів від здійснення експорту дуже вразливим від зовнішніх цінових коливань



Продовження торговельної агресії Росії (дія ембарго та інших обмежень щодо поставок на російський ринок українських товарів, заборона з боку Росії транзиту її територією товарів українського походження до третіх країн)



Продовження військової агресії РФ проти України

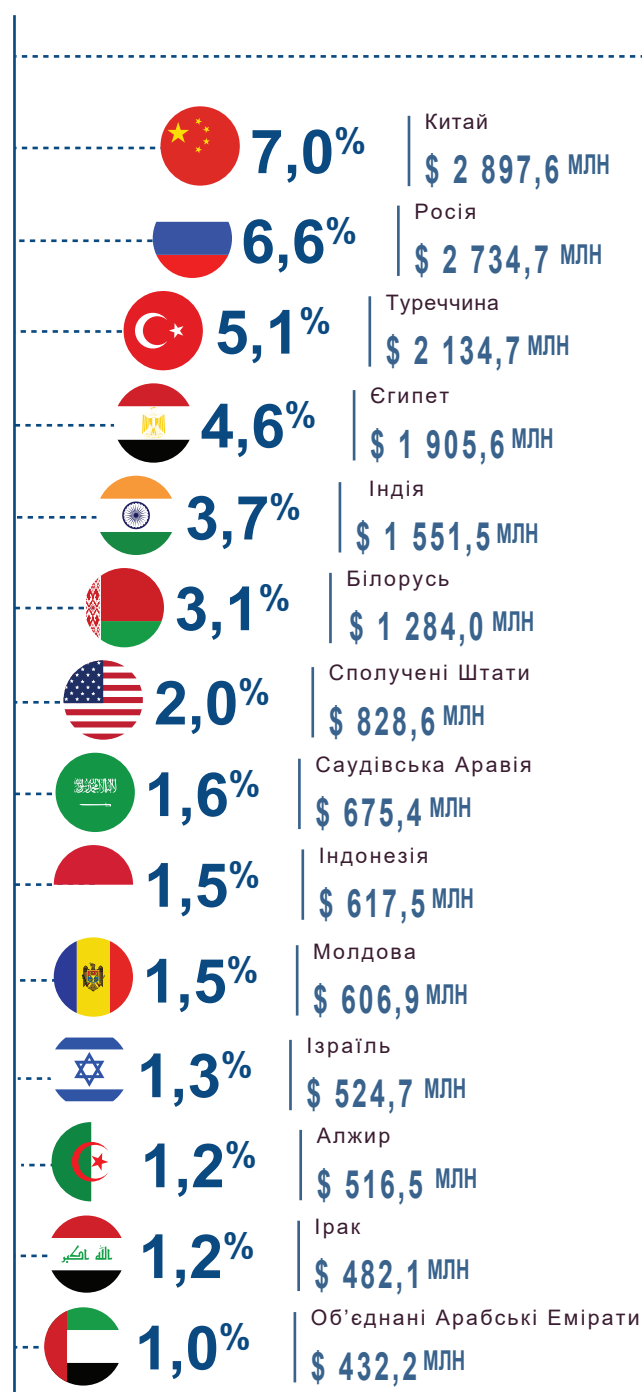


Системні проблеми розвитку зовнішньоекономічної діяльності (відшкодування ПДВ, митне та податкове регулювання)

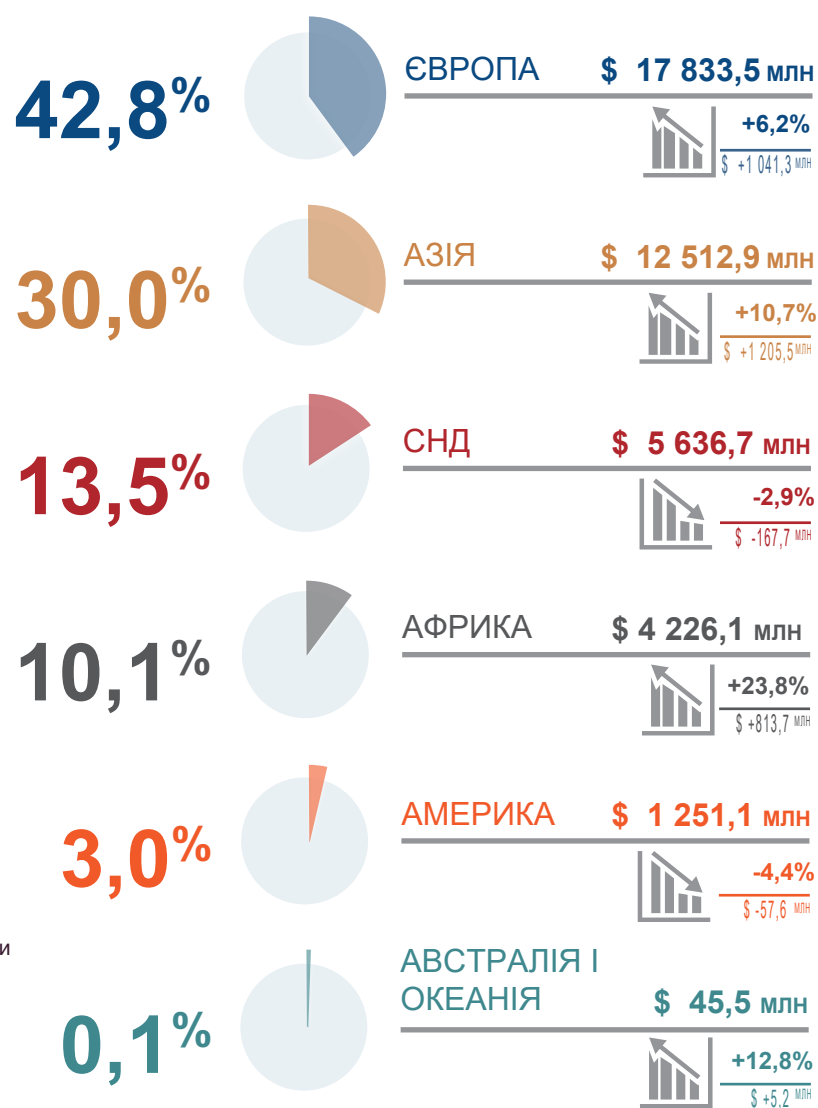


Загальні підсумки 10 місяців 2019 року

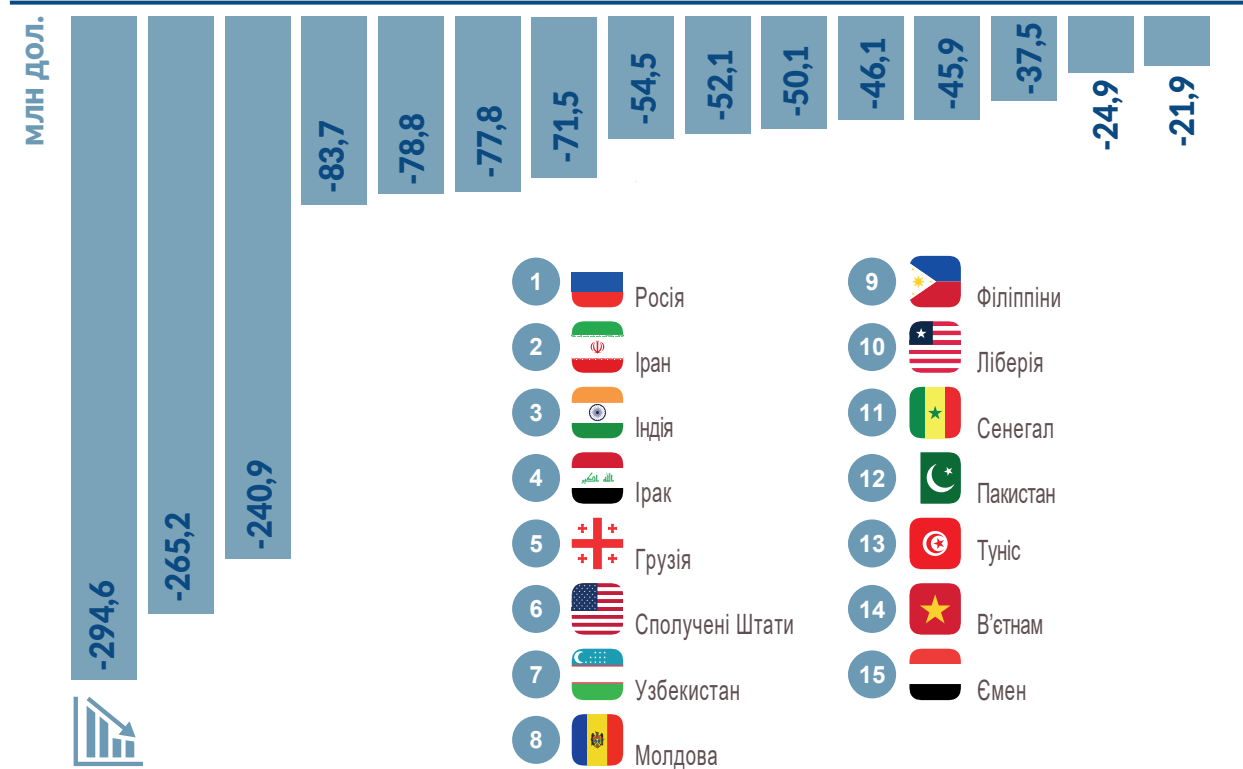
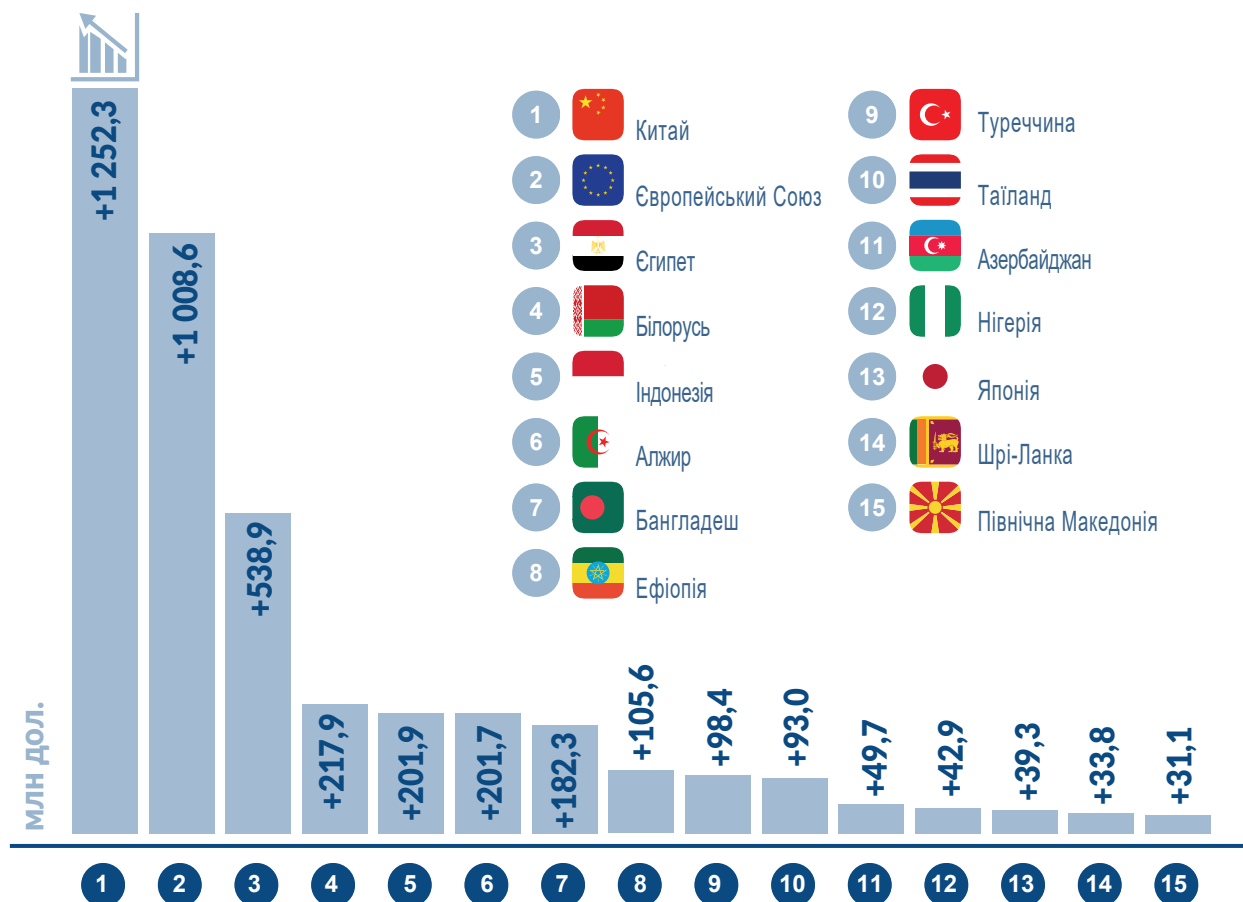
ТОП-15 найбільших країн-партнерів в експорті товарів з України



Динаміка експорту товарів у континентальному розрізі



ТОП-15 країн, до яких найбільше зріс експорт товарів з України



ТОП-15 країн, до яких найбільше скоротився експорт товарів з України

Експорт товарів Україна - ЄС



МІНІСТЕРСТВО
РОЗВИТКУ ЕКОНОМІКИ, ТОРГІВЛІ
ТА СІЛЬСЬКОГО ГОСПОДАРСТВА УКРАЇНИ

Загальні підсумки 10 місяців 2019 року

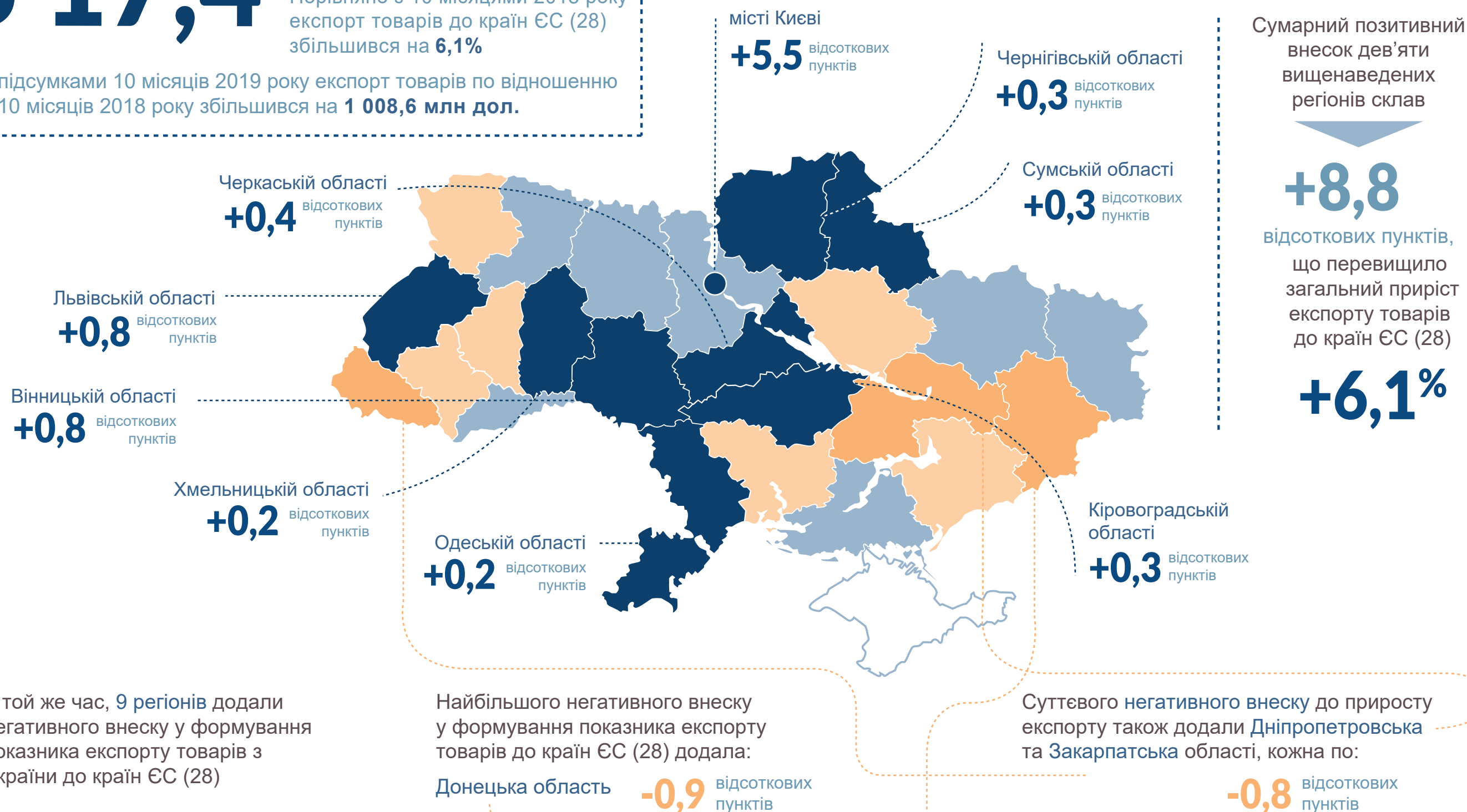
\$ 17,4 МЛРД

Порівняно з 10 місяцями 2018 року експорт товарів до країн ЄС (28) збільшився на **6,1%**

За підсумками 10 місяців 2019 року експорт товарів по відношенню до 10 місяців 2018 року збільшився на **1 008,6 млн дол.**

Тенденції розвитку експорту товарів з регіонів України до країн ЄС (28)

За підсумками 10 місяців 2019 року 16 регіонів України продемонстрували зростання показника експорту товарів до країн ЄС (28). Серед зазначених регіонів найбільший позитивний внесок у динаміку експорту товарів з України до країн ЄС (28) був у



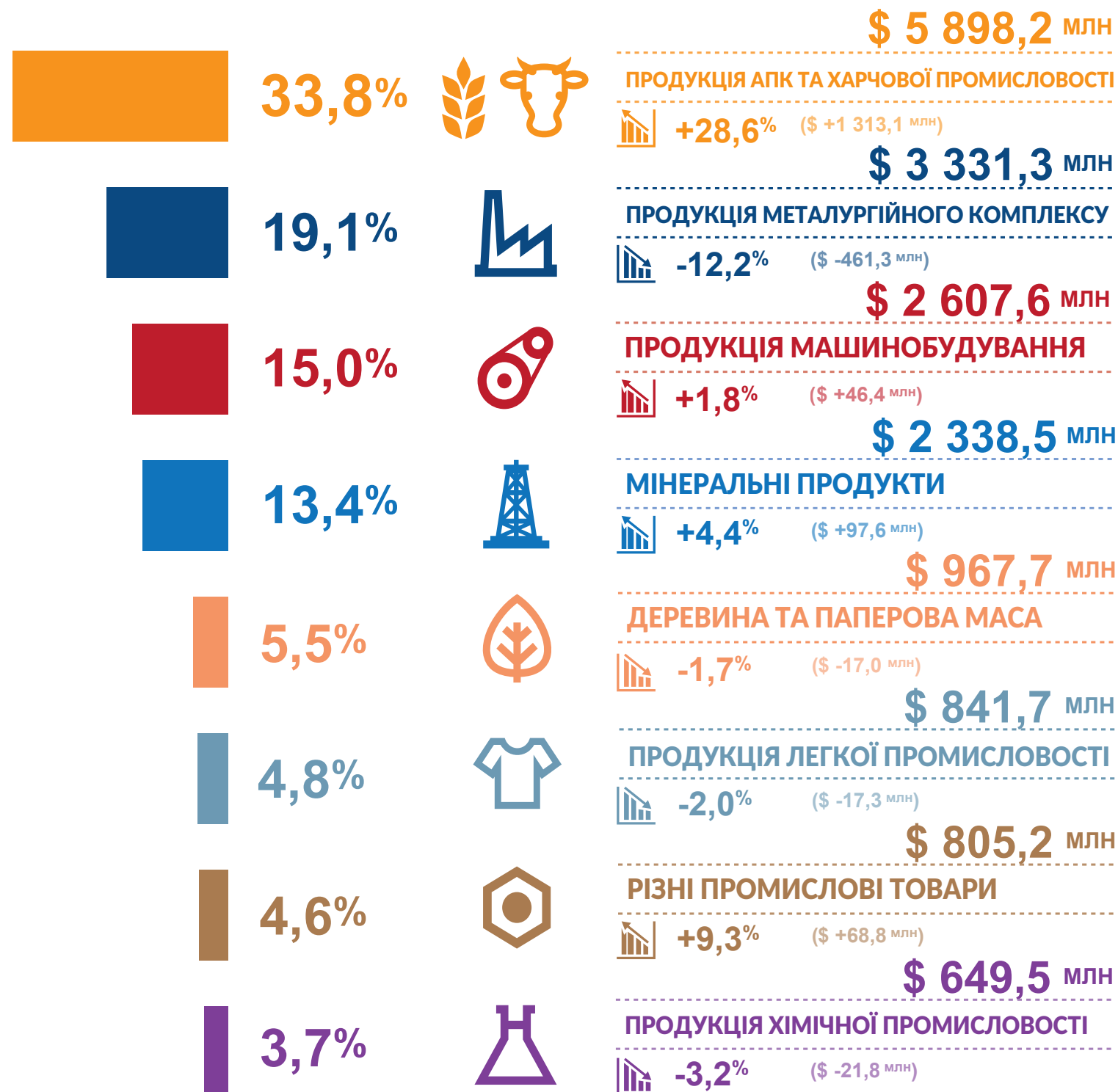
Експорт товарів Україна - ЄС



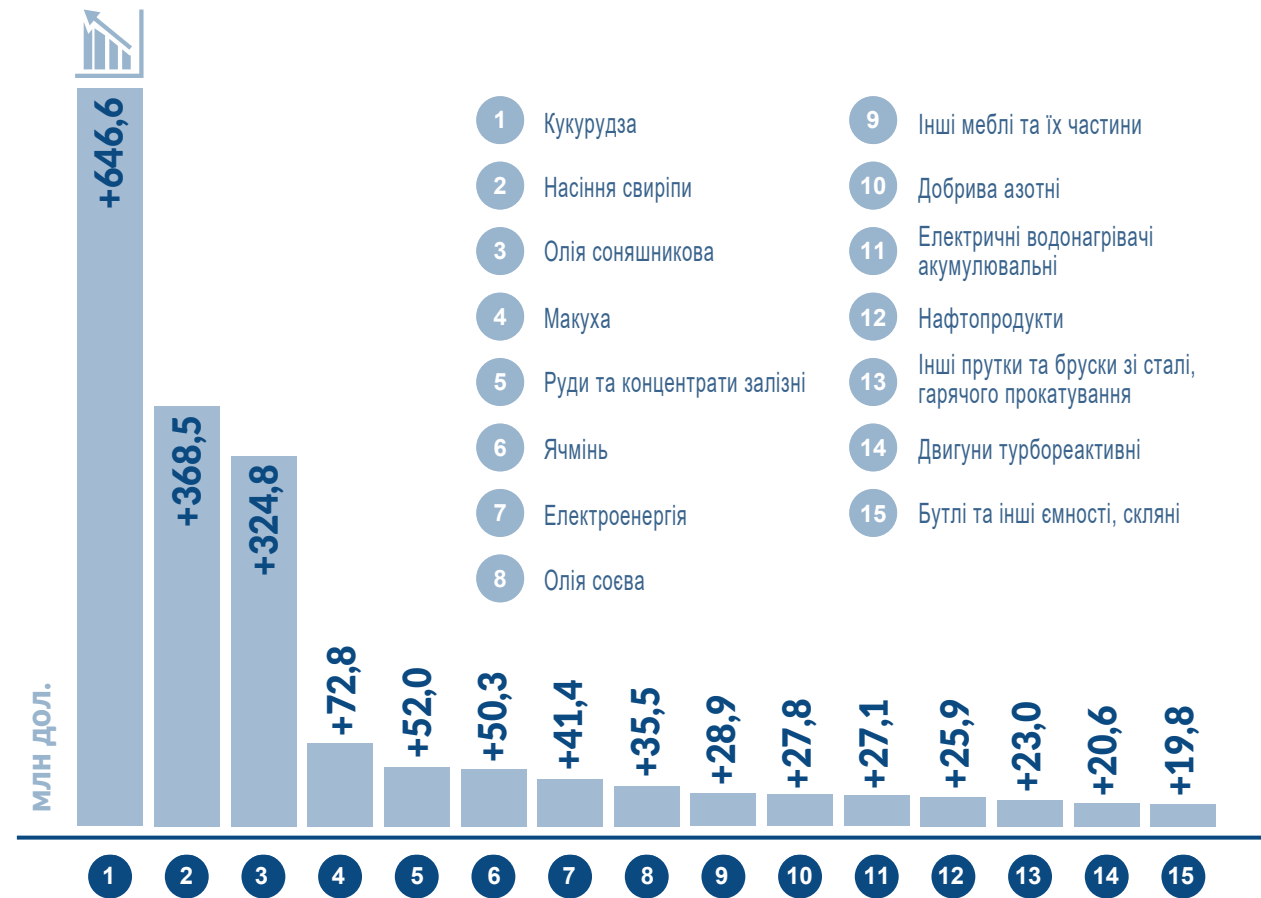
МІНІСТЕРСТВО
РОЗВИТКУ ЕКОНОМІКИ, ТОРГІВЛІ
ТА СІЛЬСЬКОГО ГОСПОДАРСТВА УКРАЇНИ

Загальні підсумки 10 місяців 2019 року

Структура експорту товарів з України до країн ЄС (28) за 10 місяців 2019 року



ТОП-15 товарів, обсяг яких збільшився



ТОП-15 товарів, обсяг яких зменшився