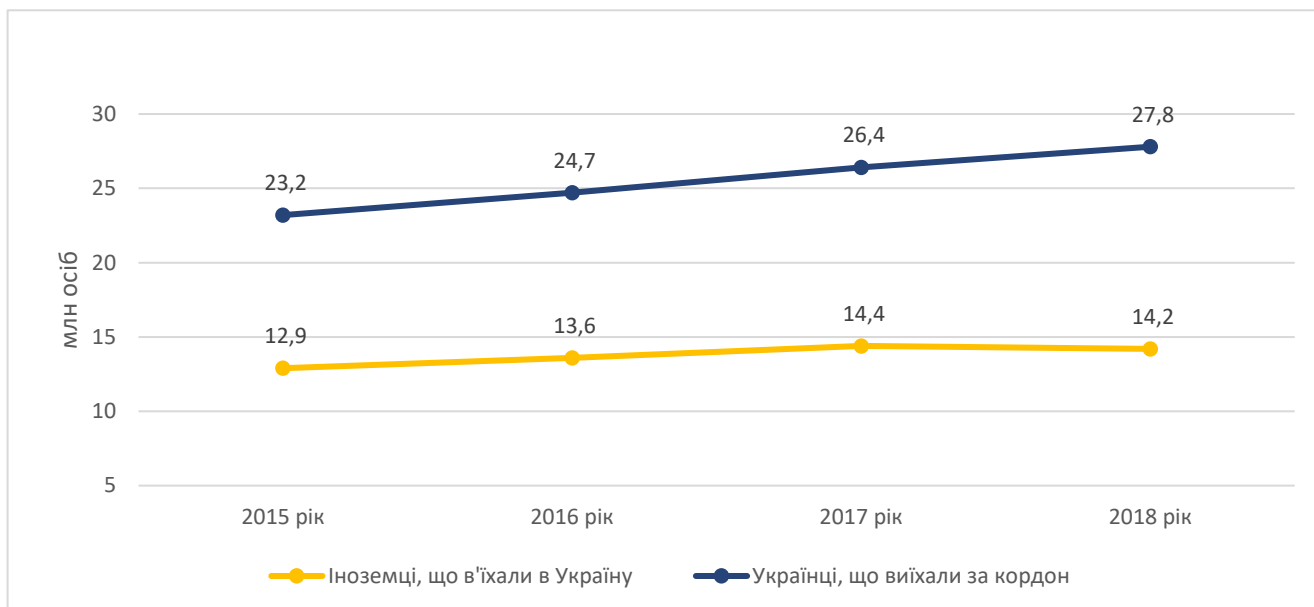


ІНФОРМАЦІЯ
щодо відвідування України іноземцями
та виїзду громадян України за кордон
(2015-2018 роки)

(за даними Адміністрації Державної прикордонної служби)

В'їзд іноземців в Україну та виїзд українців за кордон
(2015-2018 роки)



В'їзний туризм

Аналізуючи туристичний потік протягом 2015 – 2018 років слід зазначити тенденцію до зростання, хоча за результатами 2018 року показник в'їзного туризму залишився фактично на рівні 2017 року.

Інформація щодо кількості іноземних громадян, що приїхали до України

тис. осіб

	2015 рік	2016 рік	2016/2015, %	2017 рік	2017/2016, %	2018 рік	2018/2017, %
I квартал	2 864,8	2 427,3	-15,3	2 631,5	8,4	2 547,7	-3,2
II квартал	3 214,0	3 392,7	5,6	3 697,1	9,0	3 673,4	-0,6
III квартал	3 733,2	4 559,5	22,1	4 769,5	4,6	4 935,7	3,5
IV квартал	3 074,2	3 226,3	4,9	3 323,1	3,0	3 050,1	-8,2
Всього	12 886,2	13 605,9	5,6	14 421,2	6,0	14 207,0	-1,5



Прикордонні країни традиційно є лідерами за кількістю відвідування України: Молдова, Білорусь, Росія, Польща, Угорщина, Румунія, Словаччина.

ТОП-20 країн, громадяни яких найчастіше відвідують Україну

тис. осіб

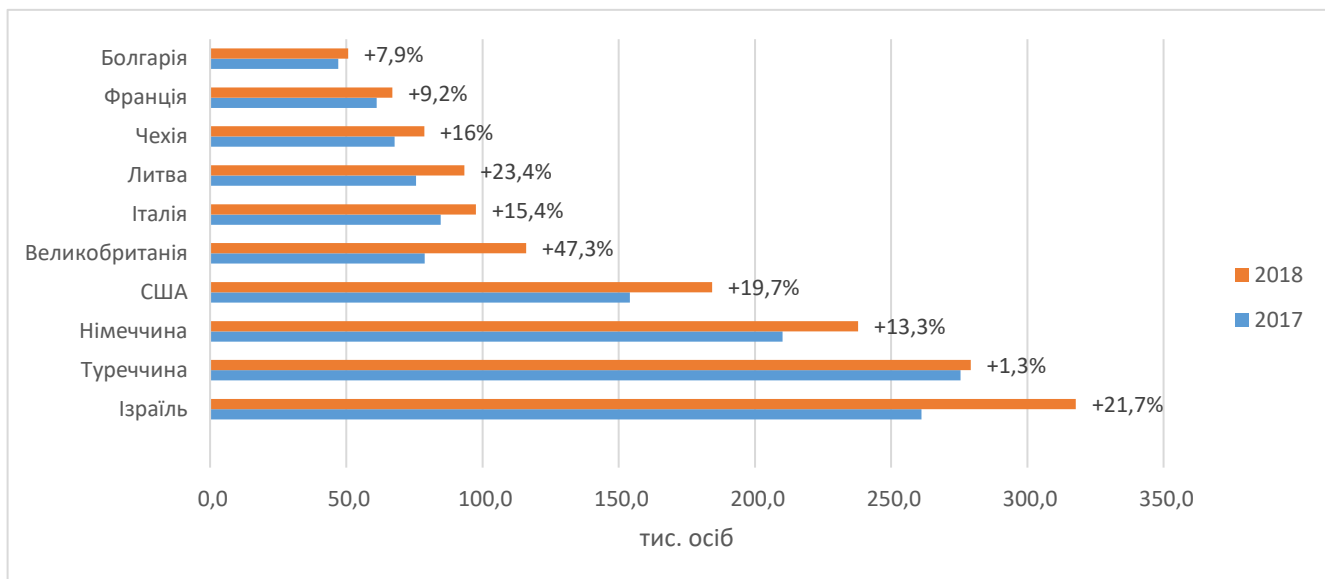
	Країна	2015	2016	2017	2018	Приріст 2018/2017, %
1	Молдова	4739,6	4474,2	4 548,2	4 436,7	-2,5
2	Білорусь	1898,5	1827,8	2 733,0	2 666,7	-2,4
3	Росія	1321,0	1542,6	1 521,0	1 539,2	1,2
4	Польща	1156,9	1195,1	1144,4	1 097,1	-4,1
5	Угорщина	1072,1	1271,2	1059,8	915,8	-13,6
6	Румунія	765,0	775,8	792,9	740,5	-6,6
7	Ізраїль	149,6	217,2	261,1	317,8	21,7
8	Словаччина	413,2	410,7	366,3	314,0	-14,3
9	Туреччина	142,9	206,7	275,5	279,2	1,3
10	Німеччина	155,8	171,5	210,1	237,9	13,3
11	США	108,5	138,2	154,1	184,3	19,7
12	Великобританія	54,8	70,4	78,8	116,0	47,3
13	Італія	63,3	77,8	84,6	97,6	15,4
14	Азербайджан	75,8	105,9	96,1	93,8	-2,3
15	Литва	35,3	52,3	75,6	93,3	23,4
16	Чехія	39,5	49,1	67,7	78,6	16,0
17	Франція	46,0	54,3	61,2	66,8	9,2
18	Болгарія	35,6	42,2	47,0	50,7	7,9
19	Грузія	37,8	48,4	49,3	47,6	-3,3
20	Казахстан	27,6	37,6	41,5	46,9	13,3
	Всього	12886,2	13605,9	14421,2	14 206,7	-1,5

З огляду на те, що прикордонні країни традиційно є лідерами за відвідуванням України і складають 82,3 % всього в'їзного туристичного потоку у 2018 році, коливання показників туристичних потоків в основному залежить саме від цих країн.

Відвідування України громадянами прикордонних країн зменшилося, в той час як не прикордонних зросло: Великобританії на 47,3 %, Китаю на 38,8 %, Литви на

23,4 %, Ізраїлю на 21,7 %, США на 19,7 %, Чехії на 16,0 %, Італії на 15,4 %, Німеччини на 13,3 %, Франції на 9,2 %, Болгарії на 7,9 %.

Динаміка росту в'їзду в Україну з неприкордонних країн



Виїзний туризм

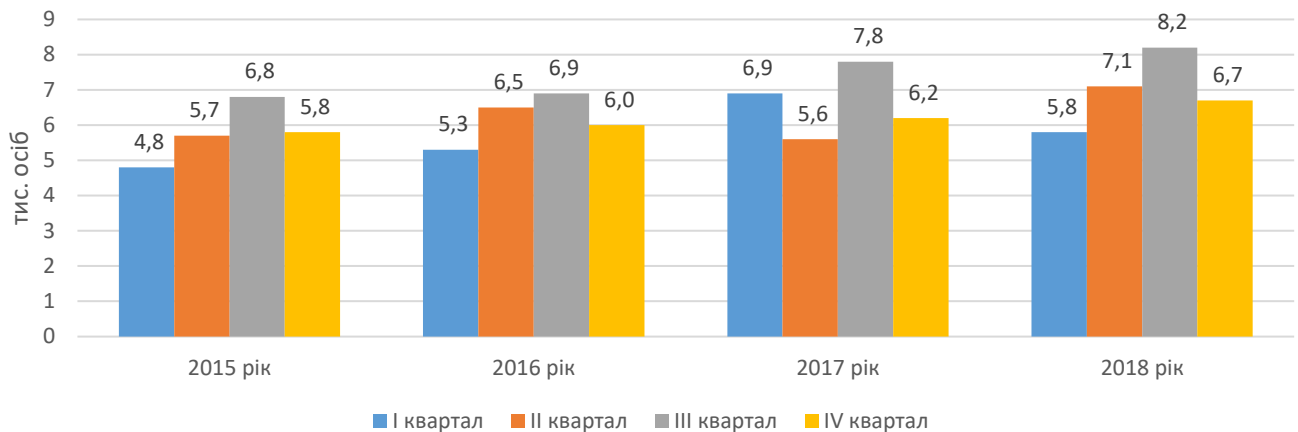
За підсумками 2018 року можна відзначити незначне збільшення виїзного туристичного потоку на 5,2 %, у порівнянні з 2017 роком.

Інформація щодо кількості українських громадян, що виїхали до інших країн

млн осіб

	2015 рік	2016 рік	2016/2015, %	2017 рік	2017/2016, %	2018 рік	2018/2017, %
I квартал	4,8	5,3	9,8	6,9	30,9	5,8	-15,5
II квартал	5,7	6,5	13,0	5,6	-14,1	7,1	26,7
III квартал	6,8	6,9	1,2	7,8	12,8	8,2	5,5
IV квартал	5,8	6,0	3,5	6,2	2,7	6,7	8,7
Всього	23,2	24,7	6,5	26,4	7,2	27,8	5,2

Кількість українських громадян, що подорожували за кордон за 2015-2018 роки



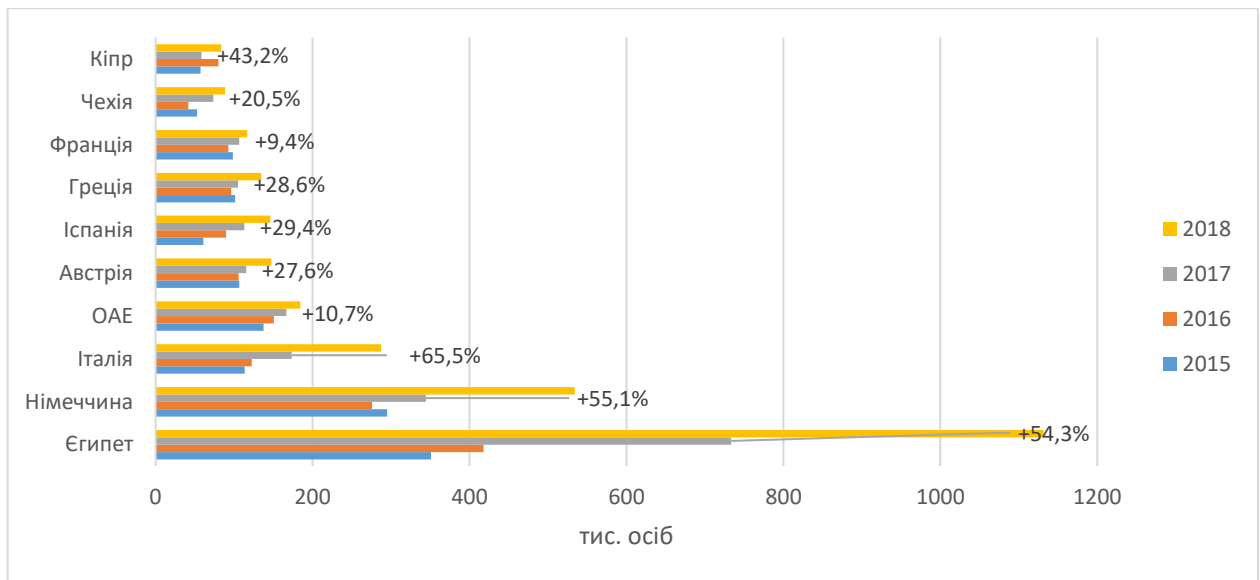
Найчастіше громадяни України відвідують прикордонні країни: Польщу, Росію, Угорщину, Молдову, Білорусь, Румунію, Словаччину.

ТОП-20 країн, до яких найчастіше подорожують громадяни України

тис. осіб

		2015	2016	2017	2018	Приріст 2018/2017, %
1	Польща	9 505,7	10 111,1	9 991,0	10 000,5	0,1
2	Росія	4 110,0	3 859,8	4 376,4	4 162,7	-4,9
3	Угорщина	2 442,1	2 893,4	3 118,8	3 219,3	3,2
4	Молдова	1 727,3	1 655,8	1 680,4	1 665,5	-0,9
5	Білорусь	1 325,5	1 114,5	1 186,5	1 400,1	18,0
6	Румунія	678,7	857,7	1 045,4	1 236,7	18,3
7	Туреччина	510,5	930,7	1 185,1	1 192,5	0,6
8	Єгипет	350,9	417,9	733,6	1 131,7	54,3
9	Словаччина	755,2	886,1	854,7	917,7	7,4
10	Німеччина	294,8	276,0	344,2	533,9	55,1
11	Італія	113,4	122,3	173,6	287,3	65,5
12	ОАЕ	137,4	150,7	166,6	184,5	10,7
13	Ізраїль	129,3	146,4	155,1	148,9	-4,0
14	Австрія	106,5	105,9	115,4	147,3	27,6
15	Іспанія	60,7	89,6	113,0	146,2	29,4
16	Греція	101,3	96,4	104,8	134,8	28,6
17	Грузія	81,6	104,5	112,0	121,1	8,1
18	Франція	98,4	92,7	106,7	116,7	9,4
19	Чехія	52,7	41,8	73,5	88,6	20,5
20	Кіпр	57,3	80,0	58,3	83,5	43,2
	Всього	23 171,2	24 668,2	26 437,4	27 810,9	5,2

Динаміка росту виїзду українців до неприкордонних країн



У 2018 році частка кількості українських громадян, подорожуючих за кордон до прикордонних країн складає близько 81,3% виїзного туристичного потоку, із зменшенням відвідувань Росії та Молдови. З не прикордонних країн зростання кількості подорожей відбулося до Італії, Німеччини, Єгипту, Кіпру, Іспанії, Греції, Австрії тощо.