

**ІНФОРМАЦІЯ**  
**щодо фінансово-економічних показників сфери туризму та курортів**  
**2017-2019 роки**

(за даними Державної фіскальної служби України)

**Сплата туристичного збору до місцевих бюджетів**

Обсяг надходжень від сплати туристичного збору у I півріччі 2019 року склав **57,9 млн грн, що на 71,2 % більше**, ніж у I півріччі 2018 року (у I півріччі 2018 року – 33,8 млн грн).

**Інформація щодо сплати туристичного збору**  
**до місцевих бюджетів у 2017-2018 роках та I півріччі 2017-2019 років**

*тис. грн*

Код області	Назва області	2017	2018	6'2017	6'2018	6'2019	6'2019/ 6'2020,%
2	Вінницька	394,7	483,8	163,5	209,3	767,4	266,6
3	Волинська	491,8	584,6	157,4	192,1	340,9	77,5
4	Дніпропетровська	2 084,9	2 523,5	813,1	1 099,4	3 099,5	181,9
5	Донецька	837,3	1 224,4	237,0	345,1	710,7	106,0
6	Житомирська	452,2	544,8	215,9	246,9	776,9	214,7
7	Закарпатська	2 901,6	3 802,0	1 179,3	1 605,2	2 766,0	72,3
8	Запорізька	2 711,6	3 665,9	449,4	528,7	1 466,1	177,3
9	Івано-Франківська	3 021,6	3 699,4	1 886,7	2 359,9	2 881,9	22,1
10	Київська	1 560,0	2 326,9	637,7	1 026,8	2 561,2	149,4
11	Кіровоградська	203,3	259,3	98,4	110,6	178,9	61,8
12	Луганська	119,0	143,9	55,0	65,0	272,6	319,3
13	Львівська	10 733,1	13 417,6	4 681,4	6 068,8	7 743,6	27,6
14	Миколаївська	1 429,1	1 832,6	220,8	373,0	678,0	81,8
15	Одеська	9 064,0	11 550,7	1 668,2	2 070,7	3 387,2	63,6
16	Полтавська	1 076,7	1 341,0	432,1	532,7	1 100,0	106,5
17	Рівненська	308,7	355,7	128,2	139,8	356,2	154,8
18	Сумська	289,2	332,2	128,5	154,9	435,8	181,5
19	Тернопільська	292,5	402,0	120,4	165,2	269,6	63,2
20	Харківська	2 495,6	2 979,6	1 118,6	1 405,1	1 990,3	41,7
21	Херсонська	2 702,9	3 690,4	169,1	270,0	876,6	224,7
22	Хмельницька	508,8	731,5	197,2	273,8	710,2	159,5
23	Черкаська	545,5	724,1	159,7	231,6	850,8	267,4
24	Чернівецька	418,8	527,2	177,0	218,4	363,3	66,4
25	Чернігівська	444,5	599,4	160,5	232,9	567,3	143,6
26	м. Київ	25 147,1	32 983,6	10 947,1	13 900,1	22 763,4	63,8
<b>Всього по Україні</b>		<b>70 234,5</b>	<b>90 725,8</b>	<b>26 201,8</b>	<b>33 825,8</b>	<b>57 914,7</b>	<b>71,2</b>

Зростання обсягів надходжень від сплати турзбору відбулось, зокрема за рахунок зміни підходу до його нарахування на підставі Закону України від 23.11.2018 № 2628 «Про внесення змін до Податкового кодексу України та деяких інших законодавчих актів України щодо покращення адміністрування та перегляду ставок окремих податків і зборів».

Відповідно до зазначеного Закону України з 1 січня 2019 року граничні ставки збору встановлюються місцевими радами у розмірі до 0,5% (для внутрішнього туризму) та до 5% (для в'їзного туризму) від розміру мінімальної заробітної плати, встановленої на 1 січня звітного (податкового) року для однієї особи за одну добу тимчасового розміщення.

Найбільше зростання обсягів надходжень від сплати туристичного збору у I півріччі 2019 року у порівнянні з аналогічним періодом 2018 року відбулося у Луганській (у 3,2 рази), Черкаській (у 2,7 рази), Вінницькій (у 2,7 рази), Херсонській (у 2,2 рази) та Житомирській (у 2,1 рази) областях.

ТОП-5 областей України за найбільшими обсягами надходжень від сплати туристичного збору, що надійшли до місцевих бюджетів, у I півріччі 2019 року:

м. Київ – 22,8 млн грн (39,3 % загальної суми);

Львівська обл. – 7,7 млн грн (13,4 % загальної суми);

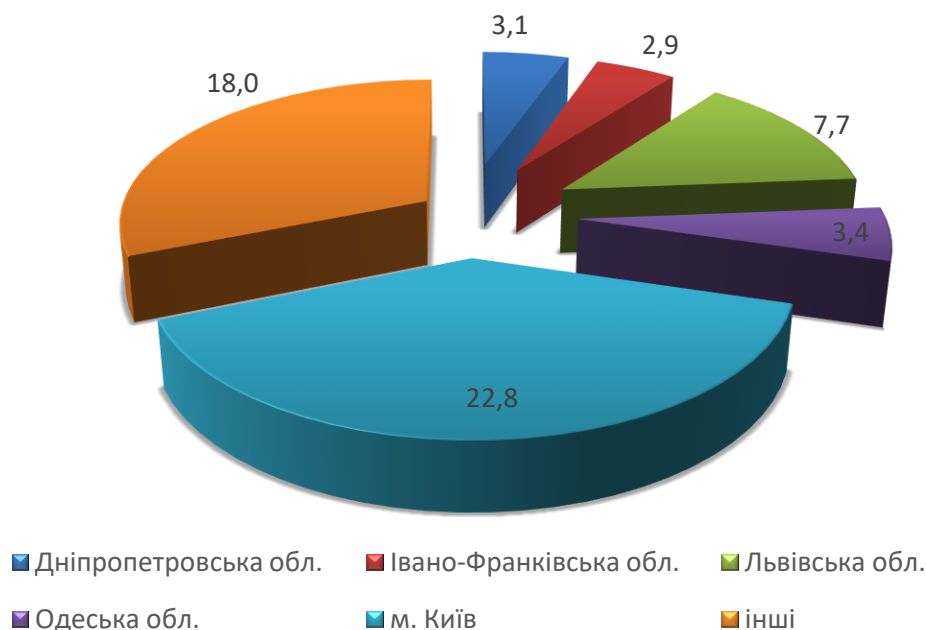
Одеська обл. – 3,4 млн грн (5,8 % загальної суми);

Дніпропетровська обл. – 3,1 млн грн (5,4 % загальної суми);

Івано-Франківська обл. – 2,9 млн гривень (5,0 % загальної суми).

*млн грн*

#### ТОП-5 областей за обсягами надходжень від сплати турзбору у I півріччі 2019 року



#### ***Сплата суб'єктами туристичної діяльності податкових платежів до зведеного бюджету***

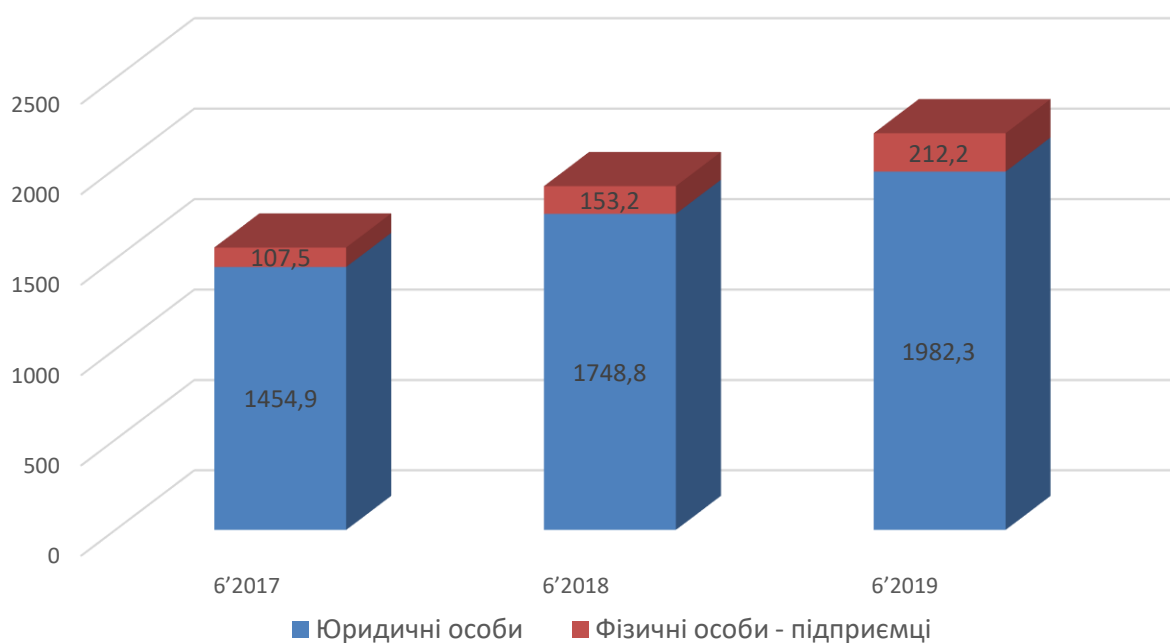
У I півріччі 2019 року сума податкових платежів від юридичних осіб та фізичних осіб–підприємців, які здійснюють туристичну діяльність, склала 2 194,5 млн грн, що на 15,4% більше, ніж у I півріччі 2018 року (у I півріччі 2018 року – 1 902,0 млн грн).

млн грн

	2017	2018	6'2017	6'2018	6'2019	6'2019/ 6'2020,%
Юридичні особи	3 225,7	3 845,1	1 454,9	1 748,8	1 982,3	13,4
Фізичні особи - підприємці	273,1	377,1	107,5	153,2	212,2	38,5
<b>Всього</b>	<b>3 498,8</b>	<b>4 222,2</b>	<b>1 562,3</b>	<b>1 902,0</b>	<b>2 194,5</b>	<b>15,4</b>

млн грн

### Сплата податкових платежів суб'єктами туристичної діяльності до зведеного бюджету



### Інформація щодо сплати податкових платежів суб'єктами туристичної діяльності до зведеного бюджету в розрізі регіонів

тис. грн

Код	Назва області	2017	2018	6'2017	6'2018	6'2019	6'2019/ 6'2020,%
2	Вінницька	74 447,70	90 286,00	33 550,90	41 118,30	48 380,00	17,7
3	Волинська	46 658,60	58 044,10	20 426,50	26 123,40	31 195,36	19,4
4	Дніпропетровська	196 095,10	235 155,90	91 640,70	107 769,10	128 662,90	19,4
5	Донецька	90 984,70	108 250,30	40 202,20	46 104,50	56 233,39	22,0
6	Житомирська	53 155,70	60 442,10	24 251,20	28 260,70	31 464,06	11,3
7	Закарпатська	71 073,20	94 701,30	31 907,60	43 337,90	55 307,68	27,6
8	Запорізька	149 135,30	182 994,90	63 530,70	77 828,60	87 948,45	13,0
9	Івано-Франківська	118 559,80	119 467,80	54 856,70	57 900,20	84 386,21	45,7
10	Київська	162 392,40	195 088,40	73 335,30	90 274,40	107 057,22	18,6
11	Кіровоградська	45 872,90	56 727,60	20 627,50	25 877,00	30 005,15	16,0

12	Луганська	29 741,10	34 045,90	13 601,90	16 148,40	20 606,45	27,6
13	Львівська	351 153,50	447 401,10	156 114,90	205 145,90	223 708,11	9,0
14	Миколаївська	64 646,60	75 795,20	28 464,80	33 216,90	38 662,70	16,4
15	Одеська	251 863,50	287 557,90	99 381,60	116 369,30	128 657,86	10,6
16	Полтавська	85 010,10	107 141,70	38 424,20	48 874,90	55 868,83	14,3
17	Рівненська	54 188,40	66 946,90	25 234,00	30 235,30	36 276,23	20,0
18	Сумська	50 764,50	55 893,60	23 341,70	26 374,40	28 505,42	8,1
19	Тернопільська	47 034,70	56 031,90	20 563,90	25 645,10	28 525,74	11,2
20	Харківська	165 532,20	195 448,00	80 373,20	89 278,20	110 519,45	23,8
21	Херсонська	74 329,70	87 468,60	31 440,10	37 171,90	44 395,06	19,4
22	Хмельницька	65 880,90	74 705,20	29 941,70	35 495,40	39 712,31	11,9
23	Черкаська	58 114,30	66 289,90	26 596,00	30 675,80	35 830,99	16,8
24	Чернівецька	43 981,40	50 336,10	20 136,30	23 459,00	27 687,25	18,0
25	Чернігівська	52 795,60	52 103,60	23 525,20	26 693,80	28 057,05	5,1
26	м. Київ	1 095 353,20	1 363 836,2	331 286,00	612 595,90	686 828,28	12,1
<b>Всього по Україні</b>		<b>3 498 765,10</b>	<b>4 222 160,0</b>	<b>1 402 789,1</b>	<b>1 901 974,1</b>	<b>2 194 482,14</b>	<b>15,4</b>

Найбільше зростання обсягів надходжень від сплати податкових платежів суб'єктами туристичної діяльності до зведеного бюджету у I півріччі 2019 року у порівнянні з I півріччям 2018 року відбулось у: Івано-Франківській (на 45,7%), Закарпатській (на 27,6%), Луганській (на 27,6%), Харківській (на 23,8%) та Донецькій (на 22,0%) областях.

ТОП-5 областей України за найбільшими обсягами надходжень від сплати податкових платежів суб'єктами туристичної діяльності у I півріччі 2019 року:

м. Київ – 686,8 млн грн (31,3% загальної суми);

Львівська обл. – 223,7 млн грн (10,2 % загальної суми);

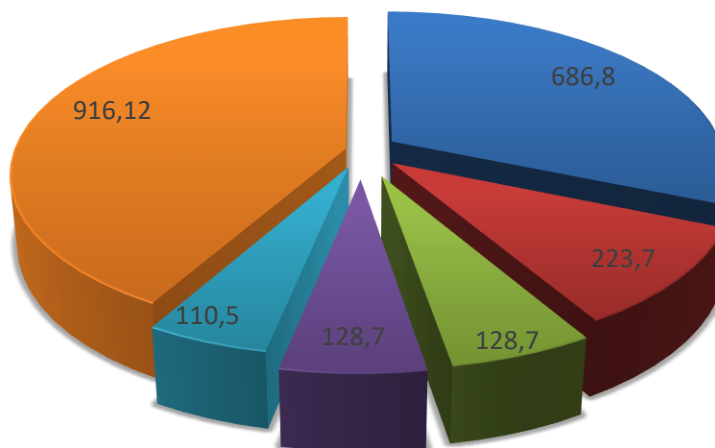
Дніпропетровська обл. – 128,7 млн грн (5,9 % загальної суми);

Одеська обл. – 128,7 млн грн (5,9 % загальної суми);

Харківська обл. – 110,5 млн грн (5,0 % загальної суми).

*млн грн*

#### ТОП-5 областей за обсягами надходжень від сплати податкових платежів суб'єктами туристичної діяльності до зведеного бюджету



■ м. Київ ■ Львівська ■ Дніпропетровська ■ Одеська ■ Харківська ■ інші